



Comité **Ciudadano** de
Seguridad Pública

Hermosillo

Reporte mensual de
incidencia delictiva

Julio de 2020

Resumen Delitos denunciados

Delito	Julio	Julio vs			
		Mes anterior	Mismo mes año anterior	Promedio mensual (3 años)	
Víctimas de homicidios dolosos	22	↓ 23	↓ 23	↑ 16.6	
Víctimas de feminicidio	1	↑ 0	↑ 0	↑ 0.5	
Víctimas de lesiones dolosas	49	↑ 34	↑ 24	↑ 31.8	
Denuncias por violación	8	↓ 10	↓ 10	↑ 6.5	
Denuncias por violencia familiar	171	↓ 249	↓ 185	↑ 113.8	
Denuncias por robo a casa habitación	40	↑ 31	↑ 6	↑ 18.6	
Denuncias por robo a negocio	21	↓ 22	↑ 9	↓ 24.9	
Denuncias por robo de vehículo	60	↑ 51	↓ 79	↓ 111.1	
Denuncias por robo a transeúnte	4	↓ 12	↑ 3	↓ 5.9	
Carpetas de Investigación por narcomenudeo	90	↑ 92	↓ 19	↓ 45.1	

Fuente: elaboración propia con información del SESNSP.

Víctimas de homicidio doloso según fuente de información

Medios

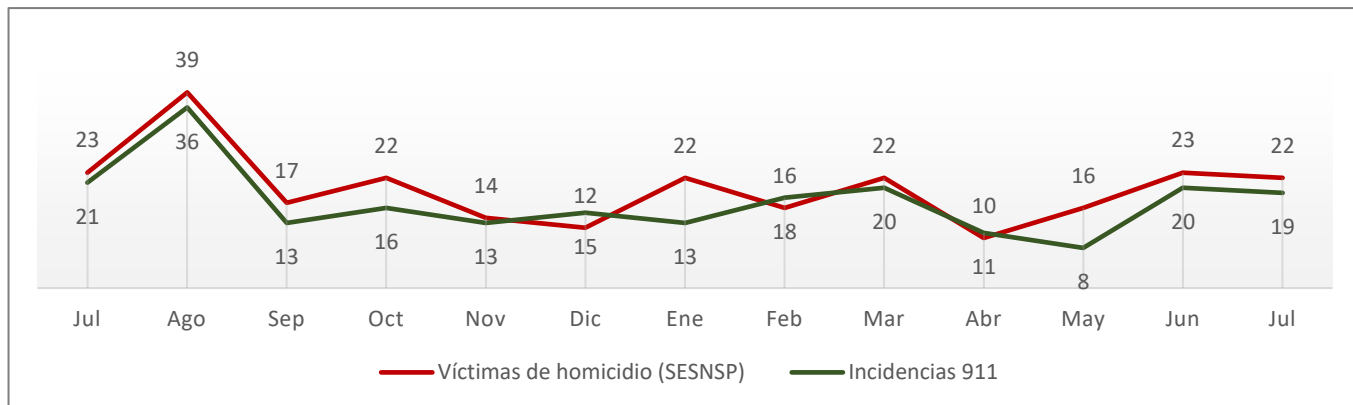
- 37 presuntas víctimas

SESNSP

- 22 víctimas

Fuente: elaboración propia con información del Reporte mensual de presuntos homicidios en Sonora del CCSP y cifras del SESNSP.

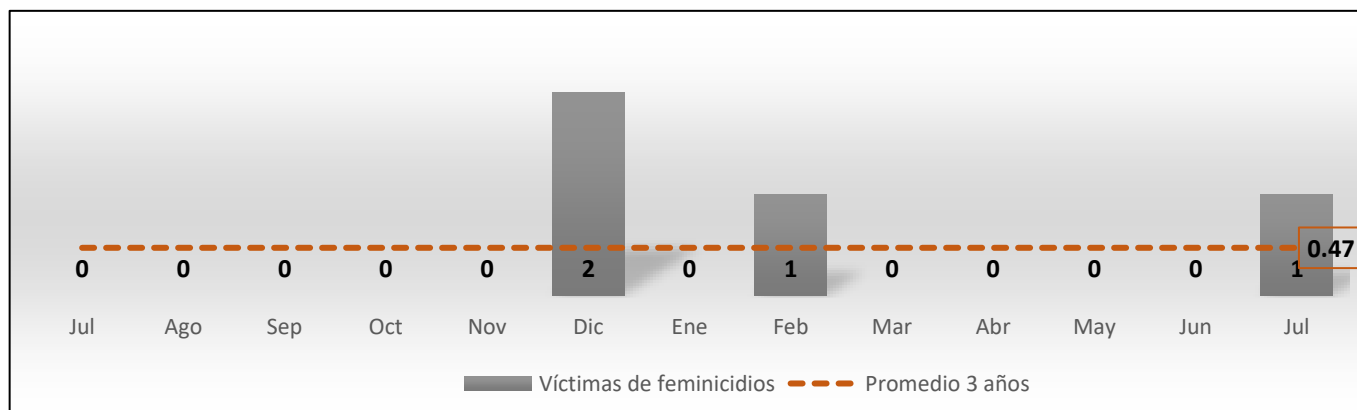
Homicidios dolosos (julio 2019 a julio de 2020)



Fuente: elaboración propia con información del SESNSP y SSP Sonora.

- 131 víctimas de homicidio acumuladas al mes de julio; las 22 víctimas reportadas en julio es la segunda cifra más alta en lo que va del año.
- Existe una amplia discrepancia entre las presuntas víctimas de homicidio que reportaron los medios de comunicación (37) y las víctimas de homicidio doloso reportado por el SESNSP en el mes de julio.

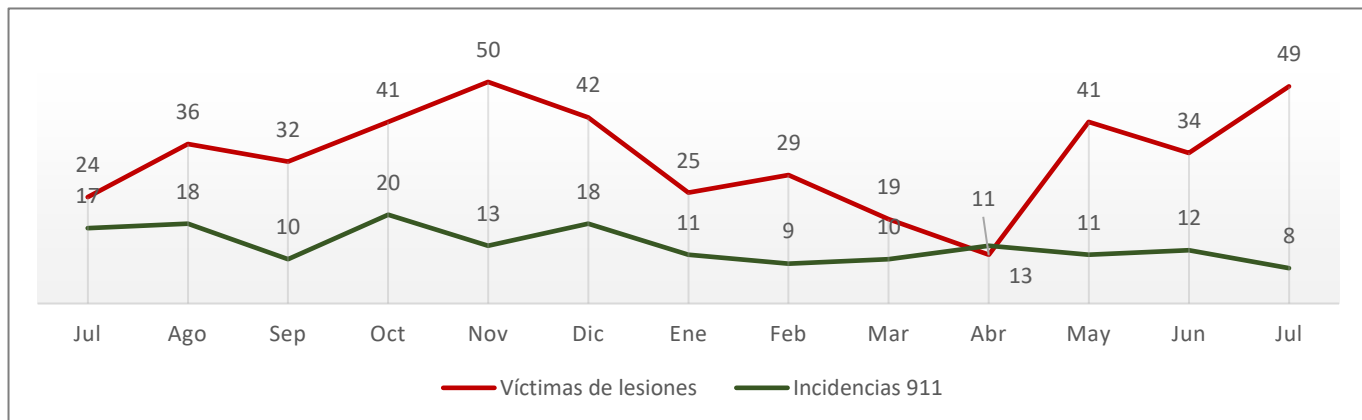
Femicidios (julio 2019 a julio de 2020)



Fuente: elaboración propia con información del SESNSP. Los femicidios son tipificados por el Ministerio Público, por lo que no aplican las incidencias del 911.

- Se registró un femicidio, siendo el segundo en lo que va del año.
- De los 13 femicidios registrados en Sonora durante 2020, solo 2 corresponden a Hermosillo.

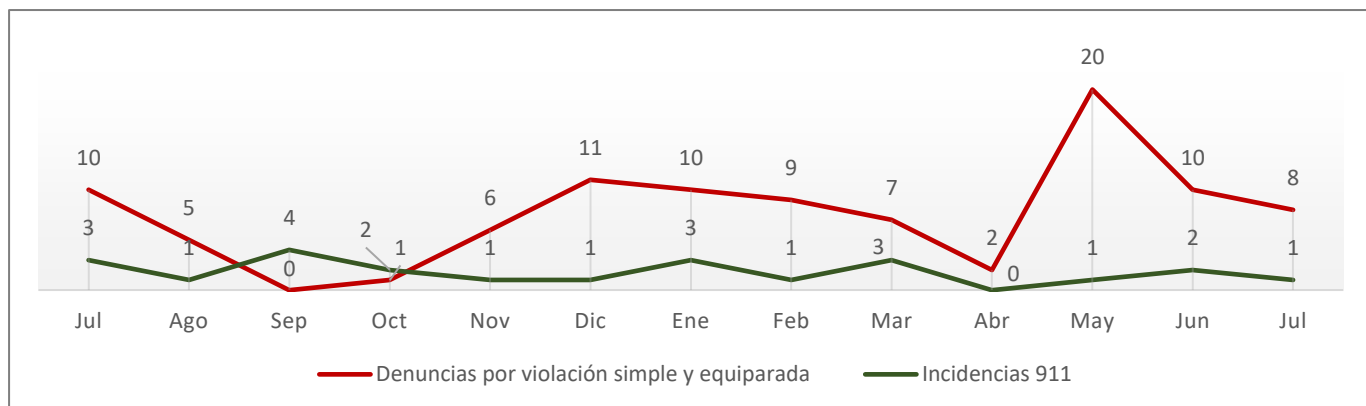
Lesiones dolosas (julio 2019 a julio de 2020)



Fuente: elaboración propia con información del SESNSP y SSP Sonora (nota: solo contiene lesionados en riñas).

- Las denuncias por lesiones mostraron incremento a partir de mayo, registrando en julio su punto más alto desde noviembre en que se registraron 50 denuncias por este delito.

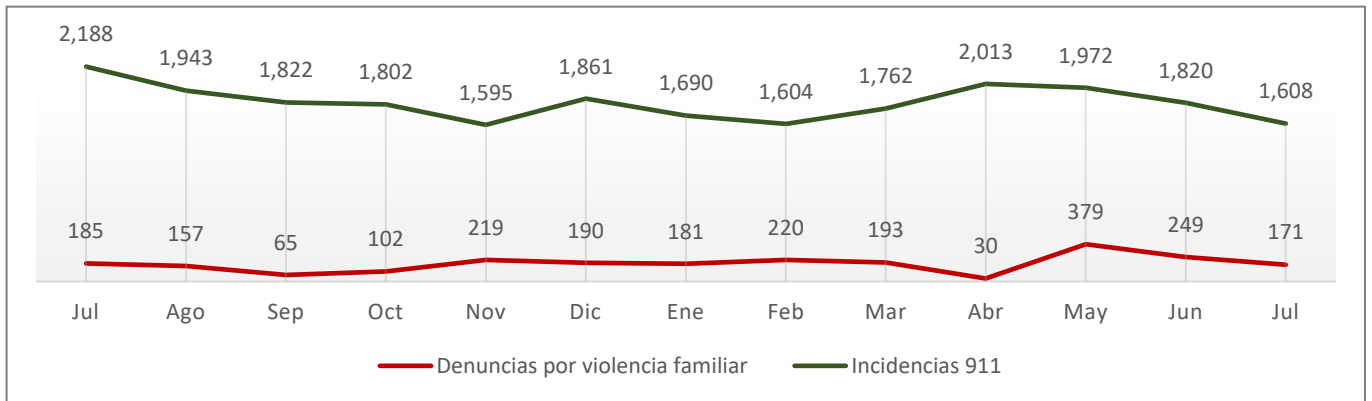
Violación (julio 2019 a julio de 2020)



Fuente: elaboración propia con información del SESNSP y SSP Sonora.

- Al mes de julio se han acumulado 66 denuncias por violación, superando lo registrado en el mismo periodo de 2019 (52 denuncias).
- Las incidencias del 911 no reflejan la frecuencia con que se comete este delito. Lo que hace suponer que la víctima no tiene oportunidad de pedir ayuda antes de ser agredida sexualmente.

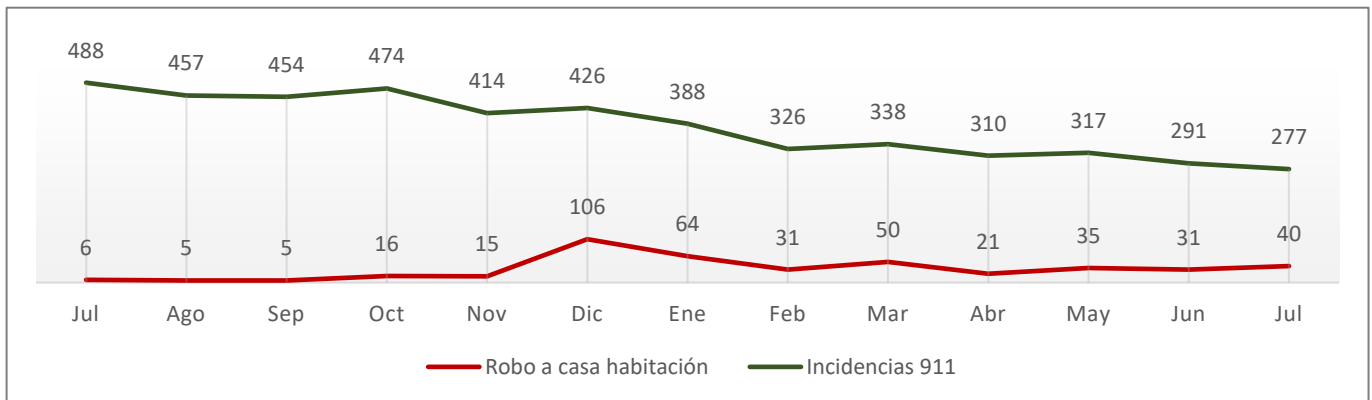
Violencia familiar (julio 2019 a julio de 2020)



Fuente: elaboración propia con información del SESNSP y SSP Sonora.

- Al comparar las denuncias por violencia familiar y los incidentes reportados al 911 se infiere que durante el segundo semestre de 2019 se denunciaron en promedio 8% de las situaciones de violencia doméstica ante las autoridades. De enero a julio de 2020 tal proporción es del 11%.
- La brecha entre denuncias y reportes al 911 por este delito pone de manifiesto la gran incidencia de violencia dentro de las familias, pero donde solo menos del 11% son denunciadas.

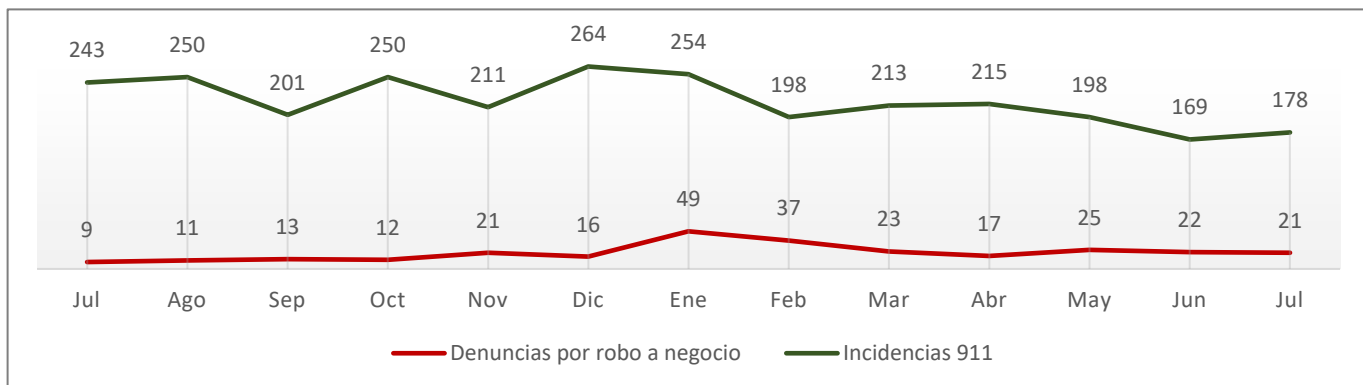
Robo a casa habitación (julio 2019 a julio de 2020)



Fuente: elaboración propia con información del SESNSP y SSP Sonora.

- Las incidencias al 911 por robo a casa habitación muestran decremento a partir de enero de 2020, pero acentuándose más durante la pandemia. Esto sugiere que se ha reducido el número de ciudadanos afectados por este delito.
- En contraparte, las denuncias por robo a casa habitación muestran incremento a partir mayo, en plena contingencia sanitaria.

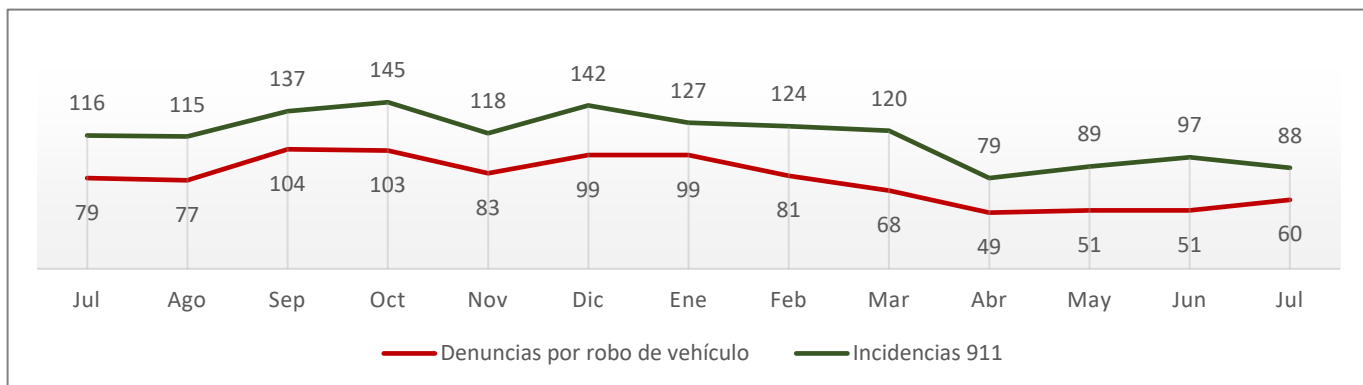
Robo a negocio (julio 2019 a julio de 2020)



Fuente: elaboración propia con información del SESNSP y SSP Sonora.

- Las incidencias por robo a negocio muestran una tendencia decreciente a partir de enero, acentuándose más durante contingencia sanitaria a raíz de la pandemia por Covid-19.
- Las denuncias por este delito se mantuvieron constantes al inicio de la contingencia sanitaria pero en julio se incrementaron.

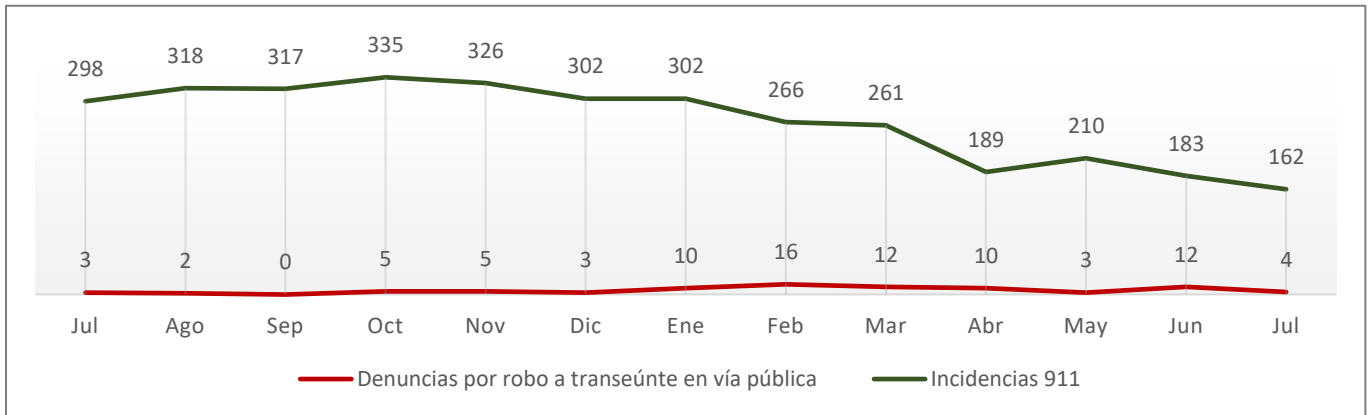
Robo de vehículo (julio 2019 a julio de 2020)



Fuente: elaboración propia con información del SESNSP y SSP Sonora.

- Tanto las incidencias al 911 como las denuncias por robo de vehículo mostraron una tendencia a la baja a partir de enero, teniendo su punto más bajo en abril.
- A partir de mayo se observa que este delito comienza a incrementarse, siendo la denuncia la que aumenta de manera sostenida.

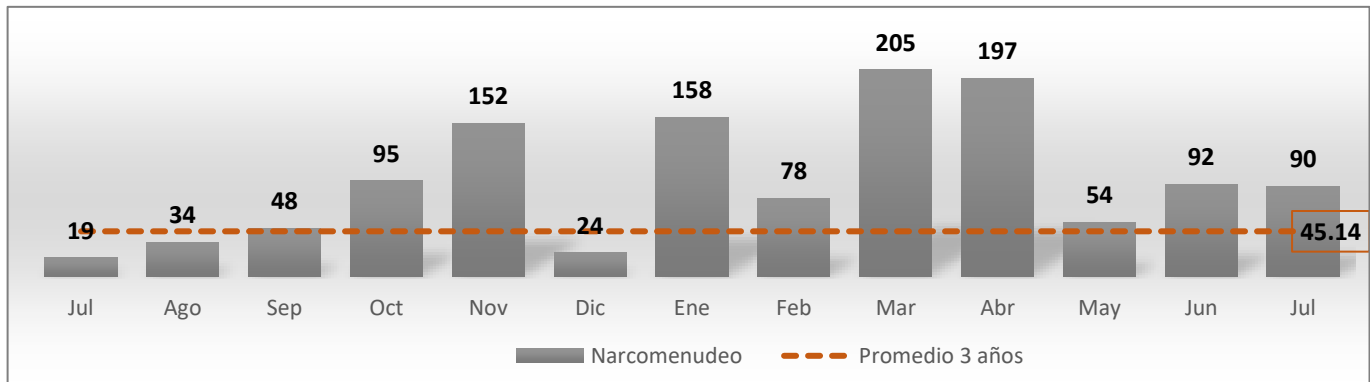
Robo a transeúnte (julio 2019 a julio de 2020)



Fuente: elaboración propia con información del SESNSP y SSP Sonora.

- A partir de diciembre se reduce la incidencia de este delito, principalmente durante la contingencia sanitaria.
- Las denuncias ante el Ministerio muestran decremento a partir del inicio del distanciamiento social, pero incrementándose en junio..

Narcomenudeo (julio 2019 a julio de 2020)



Fuente: elaboración propia con información del SESNSP y SSP Sonora.

- De enero a julio de 2020 se reportan 874 carpetas de investigación por narcomenudeo, cuatro veces más a lo registrado en el mismo periodo de 2019.



Comité **Ciudadano** de
Seguridad Pública



<https://www.facebook.com/CCSPHermosillo>



<https://twitter.com/CCSPHermosillo>



<https://www.instagram.com/CCSPHermosillo/>