



Comité **Ciudadano** de
Seguridad Pública

Hermosillo

Reporte mensual de
incidencia delictiva

Septiembre de 2020

Resumen

Delitos denunciados

Delito	Septiembre	Septiembre vs		
		Mes anterior	Mismo mes año anterior	Promedio mensual (3 años)
Víctimas de homicidios dolosos	19	↑ 28	↓ 17	↓ 17.4
Víctimas de feminicidio	1	↑ 0	↑ 0	↑ 0.5
Víctimas de lesiones dolosas	38	↓ 47	↑ 32	↑ 31.2
Denuncias por violación	8	↑ 6	↑ 0	↑ 6.5
Denuncias por violencia familiar	296	↑ 281	↑ 65	↑ 128.5
Denuncias por robo a casa habitación	30	↑ 19	↑ 5	↑ 18.4
Denuncias por robo a negocio	11	↓ 15	↓ 13	↓ 23.9
Denuncias por robo de vehículo	62	↓ 75	↓ 103	↓ 106.3
Denuncias por robo a transeúnte	15	↑ 7	↑ 0	↑ 5.8
Denuncias por extorsión	1	↓ 3	↑ 0	↑ 0.7
Carpetas de Investigación por narcomenudeo	101	↓ 109	↑ 48	↑ 50.8

Fuente: elaboración propia con información del SESNSP.

Víctimas de homicidio doloso según fuente de información

Medios

- 27 presuntas víctimas

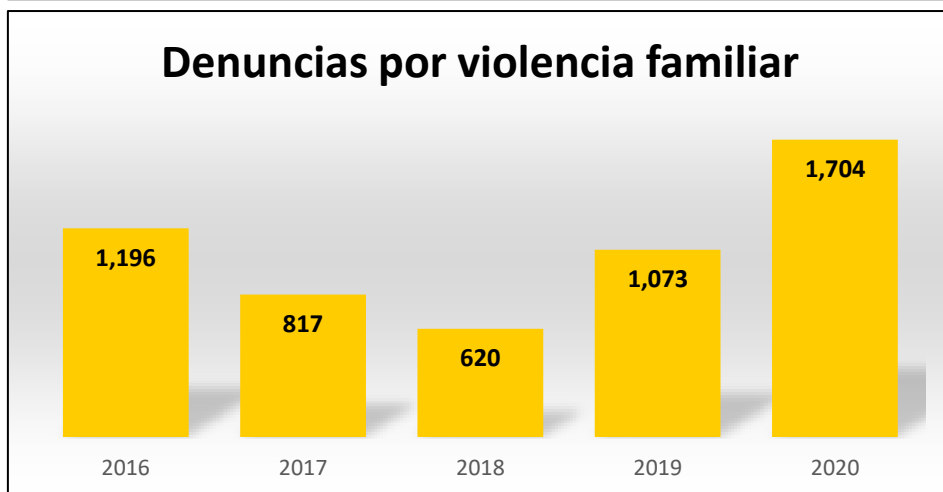
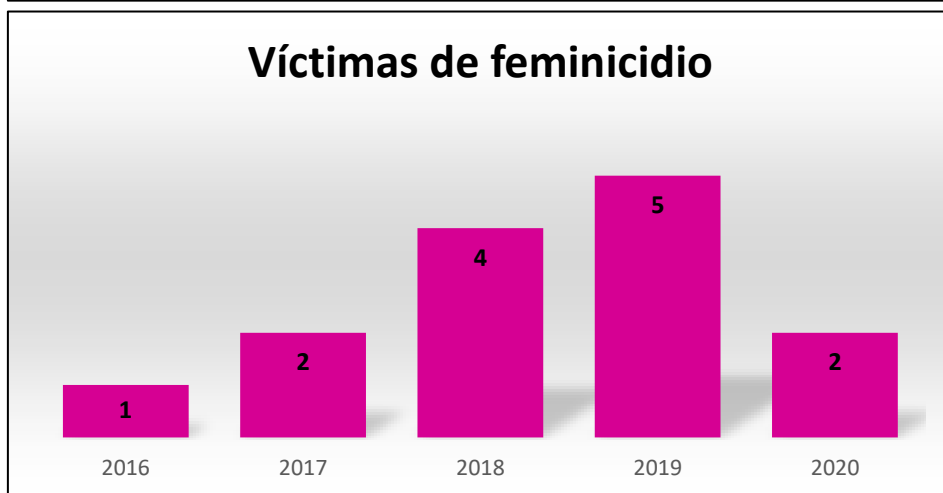
SESNSP

- 19 carpetas de investigación

Fuente: elaboración propia con información del Reporte mensual de presuntos homicidios en Sonora del CCSP y cifras del SESNSP.

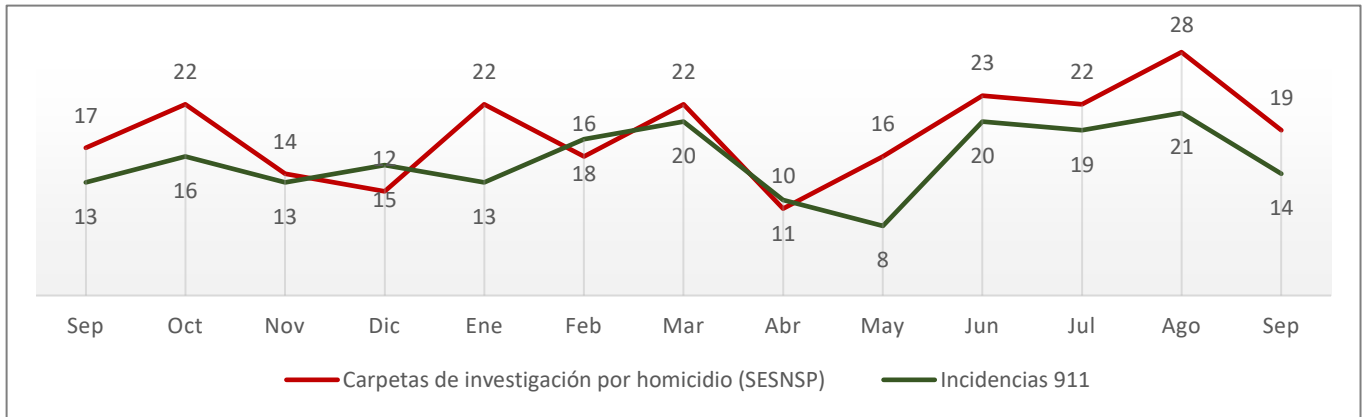
Seguimiento a delitos violentos

Datos acumulados de enero a septiembre de cada año



Fuente: elaboración propia con información del SESNSP.

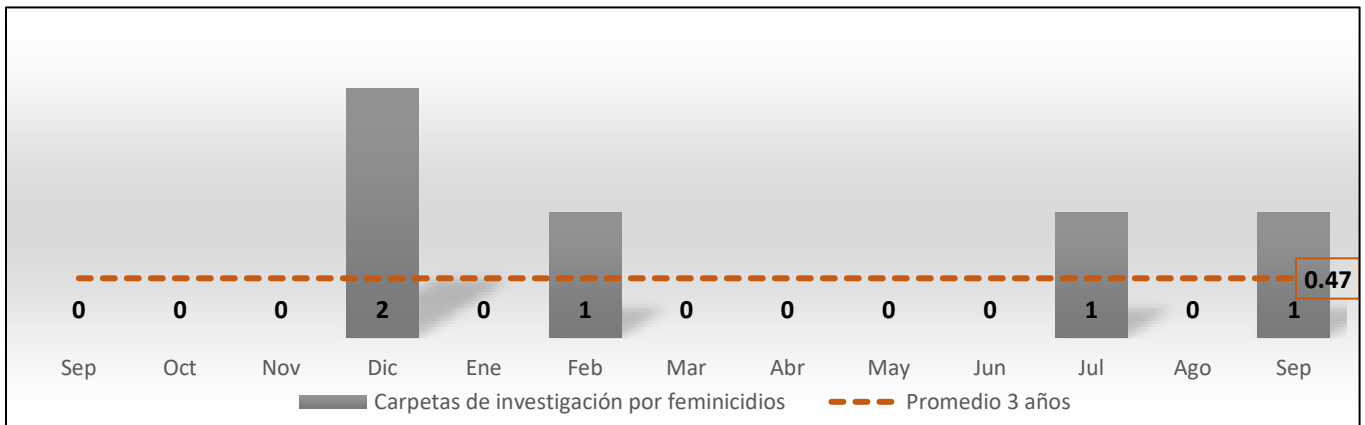
Homicidios dolosos (septiembre 2019 a septiembre de 2020)



Fuente: elaboración propia con información del SESNSP y SSP Sonora.

- 159 carpetas de investigación acumuladas al mes de septiembre; 10% por debajo de lo registrado en el mismo periodo de 2019 (178 carpetas de investigación)
- Se registra la cifra más baja de los últimos cuatro meses, considerando ambas fuentes.
- Existe una posible discrepancia entre las cifras del SESNSP (19) y los presuntos homicidios reportados en los medios de comunicación (27). Cabe aclarar que las cifras del Secretariado se refiere a carpetas de investigación, algunas de las cuales pueden contener más de una víctima.

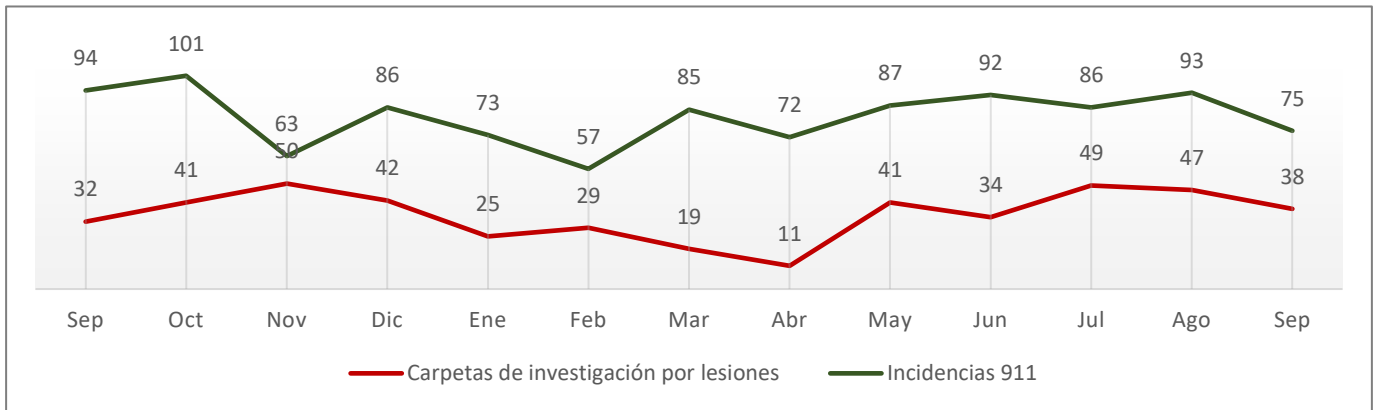
Femicidios (septiembre 2019 a septiembre de 2020)



Fuente: elaboración propia con información del SESNSP. Los femicidios son tipificados por el Ministerio Público, por lo que no aplican las incidencias del 911.

- Se registró un femicidio, con lo que se acumulan 2 en lo que va de 2020.

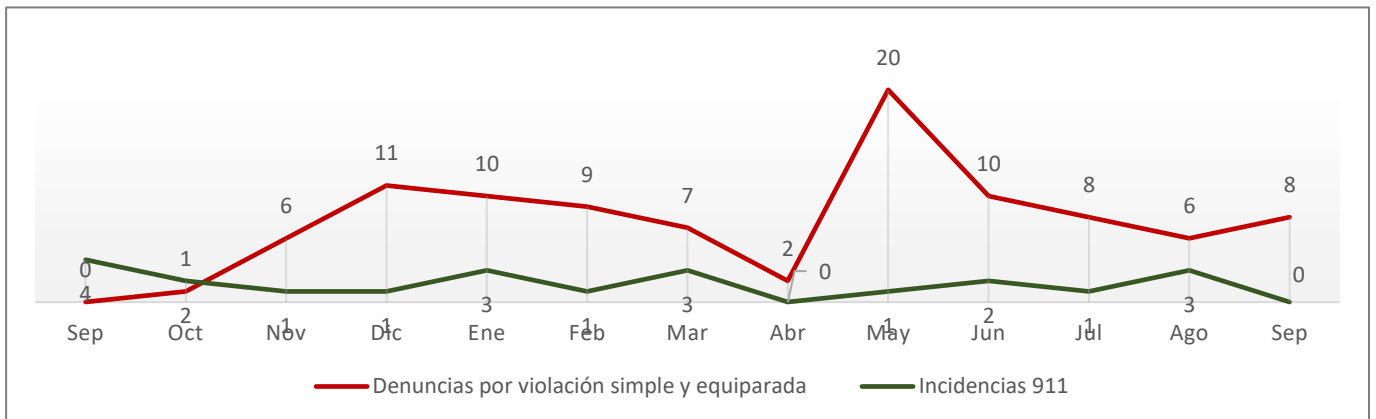
Lesiones dolosas (septiembre 2019 a septiembre de 2020)



Fuente: elaboración propia con información del SESNSP y SSP Sonora (nota: las incidencias 911 se refiere a heridos con arma blanca, arma de fuego y lesionados en riñas.).

- Ambas fuentes reportan un decremento en este delito durante el mes de septiembre y en comparación con el mes de agosto.
- Sin embargo, las cifras del último trimestre resultan más altas que lo registrado durante el primer semestre de 2020.

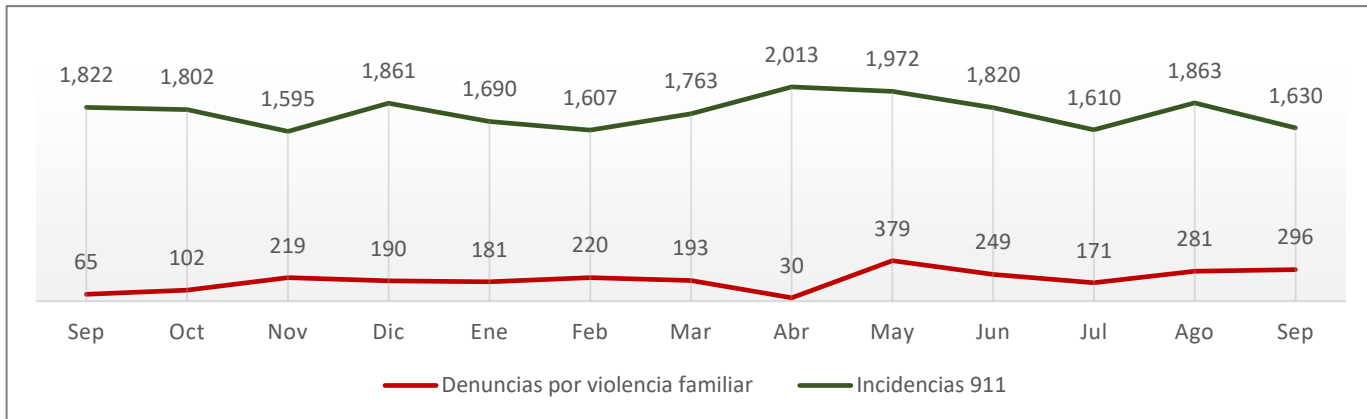
Violación (septiembre 2019 a septiembre de 2020)



Fuente: elaboración propia con información del SESNSP y SSP Sonora.

- Se presentaron 8 denuncias por violación durante septiembre, mientras que según el 9-1-1 no hubo reportes por incidencias de este tipo.

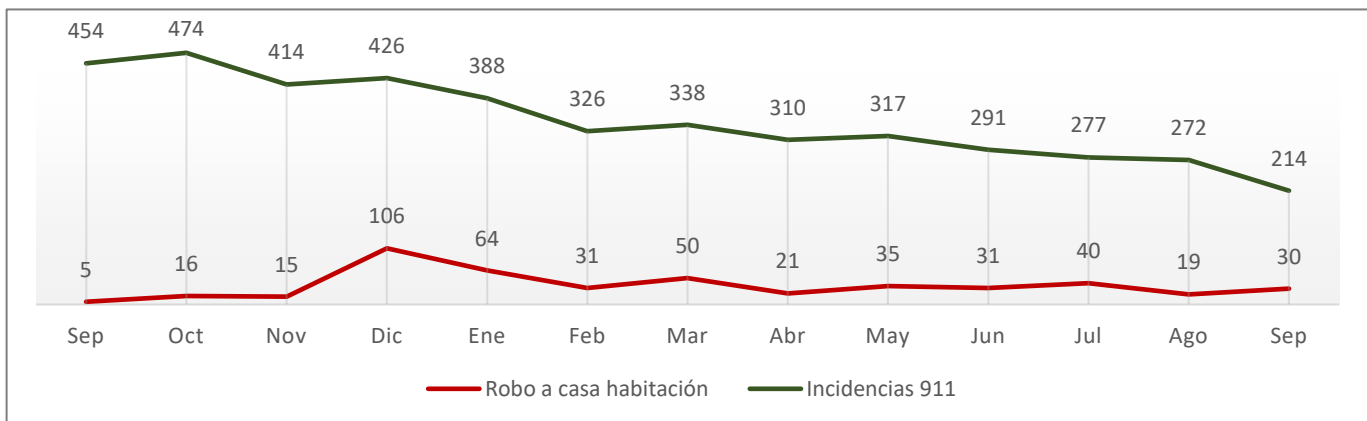
Violencia familiar (septiembre 2019 a septiembre de 2020)



Fuente: elaboración propia con información del SESNSP y SSP Sonora.

- Las denuncias por violencia familiar mantienen una tendencia al alza a partir del segundo semestre de 2020.
- En contraparte, las incidencias reportadas al 9-1-1 muestran una tendencia decreciente.

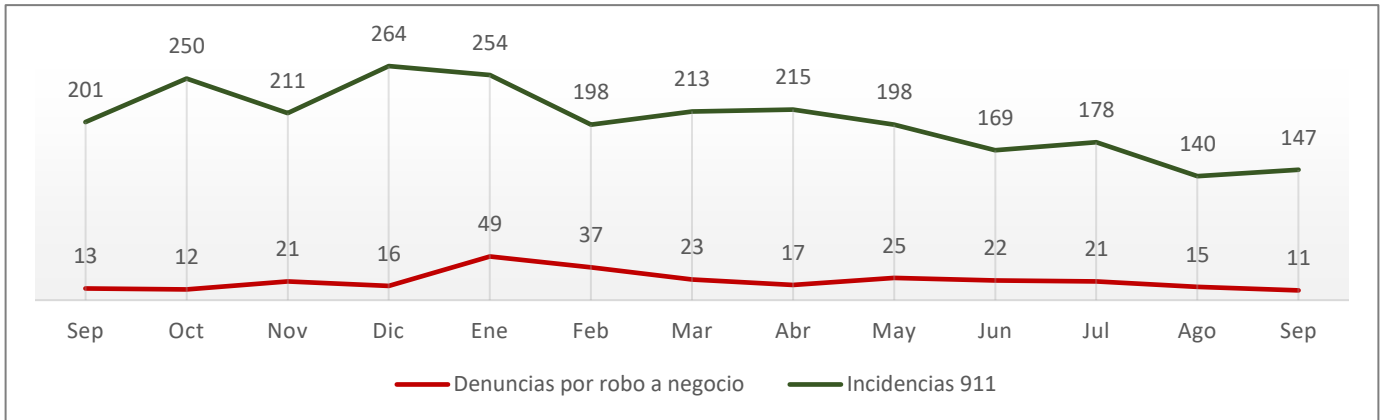
Robo a casa habitación (septiembre 2019 a septiembre de 2020)



Fuente: elaboración propia con información del SESNSP y SSP Sonora.

- Continúa en franco decremento las incidencias reportadas al 9-1-1 por robo a casa habitación.
- Las denuncias por este delito muestran variaciones constantes de un mes a otro, aunque en los últimos 12 meses se mantiene con un promedio mensual de 35 denuncias por robo a casa habitación.

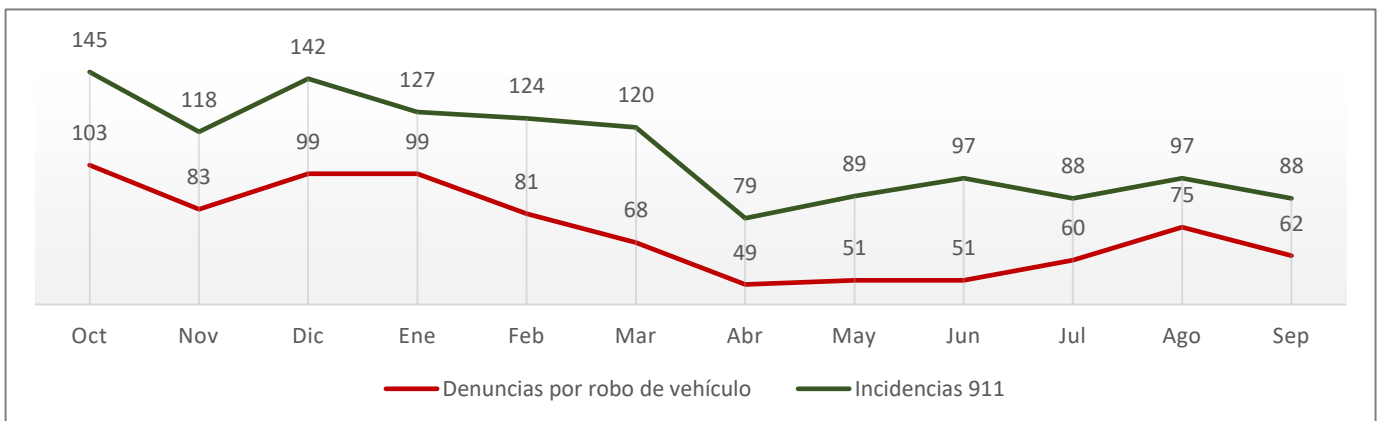
Robo a negocio (septiembre 2019 a septiembre de 2020)



Fuente: elaboración propia con información del SESNSP y SSP Sonora.

- Se mantiene la tendencia decreciente en la incidencia de este delito, la cual confirman ambas fuentes.

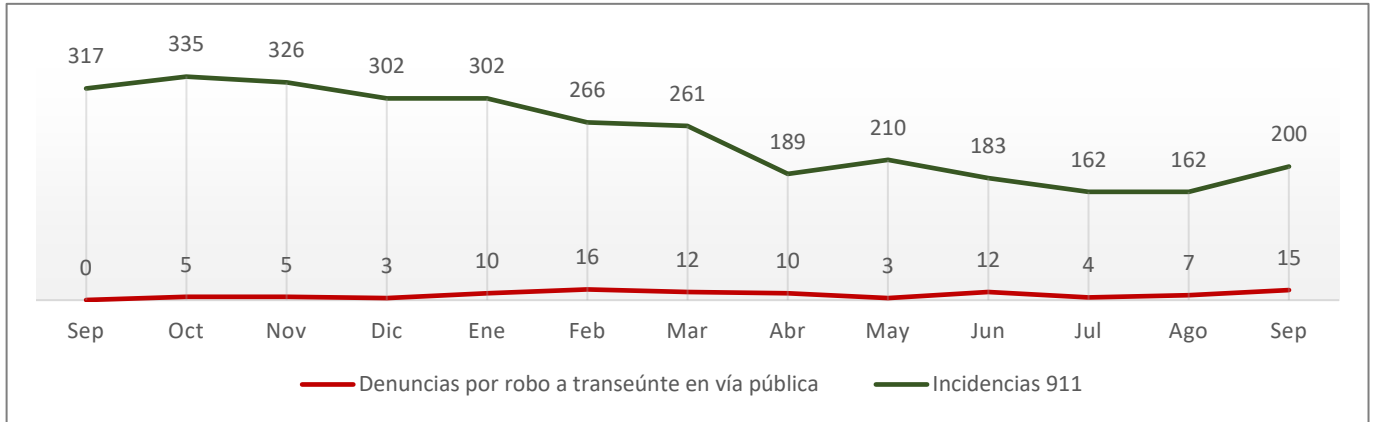
Robo de vehículo (septiembre 2019 a septiembre de 2020)



Fuente: elaboración propia con información del SESNSP y SSP Sonora.

- De octubre de 2019 a abril de 2020 se observa una caída en el robo de vehículos.
- Sin embargo, ambas fuentes muestran que este delito persiste en Hermosillo, mostrando incluso signos de un ligero repunte.

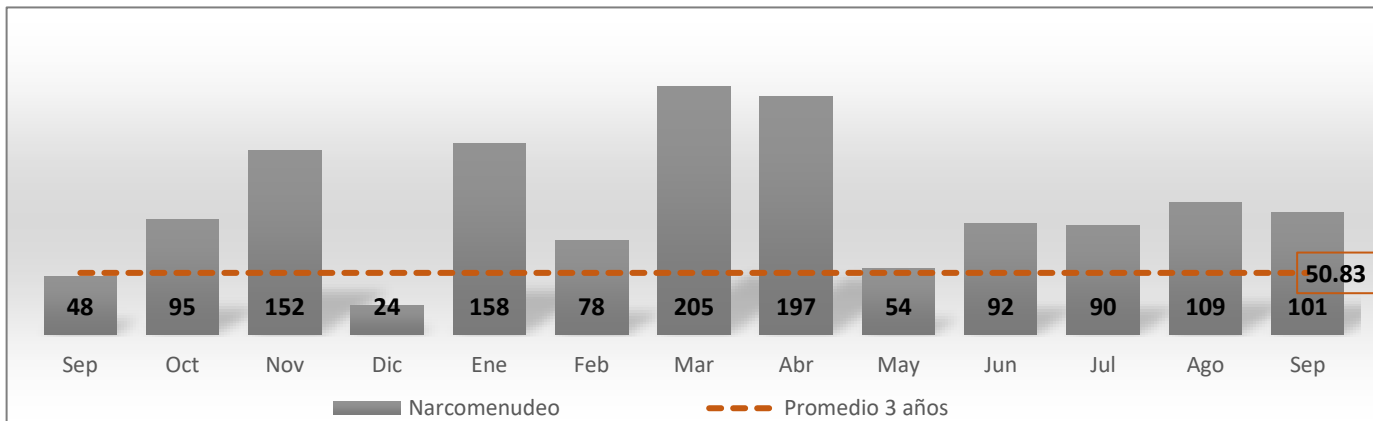
Robo a transeúnte (septiembre 2019 a septiembre de 2020)



Fuente: elaboración propia con información del SESNSP y SSP Sonora.

- Este delito mostró una tendencia decreciente al inicio de la pandemia, cuando se implementaron medidas de distanciamiento social.
- Al mes de septiembre se observa un repunte, mismo que podría obedecer al incremento de las actividades de la ciudadanía.

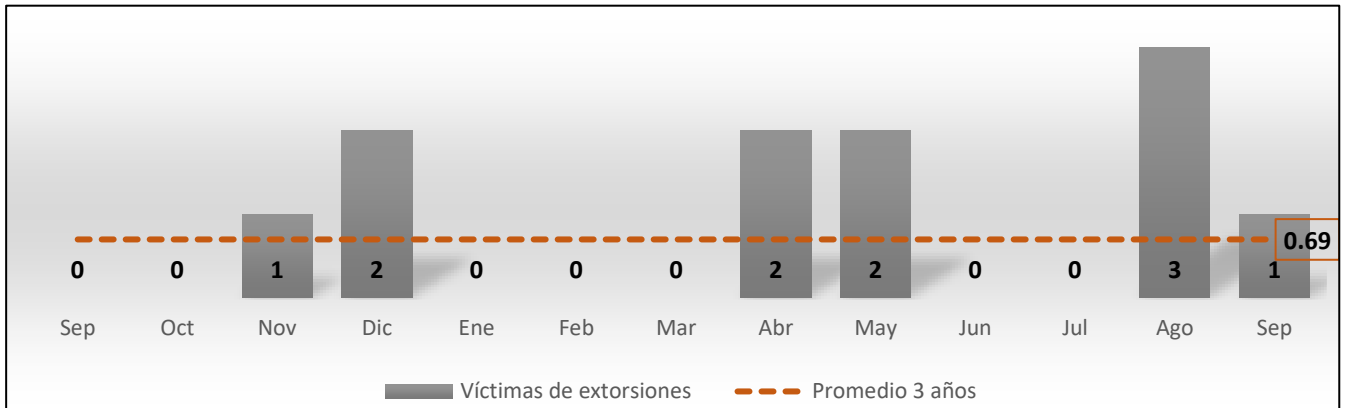
Narcomenudeo (septiembre 2019 a septiembre de 2020)



Fuente: elaboración propia con información del SESNSP.

- De enero a septiembre de 2020 se reportan 1,084 carpetas de investigación abiertas por este delito.

Extorsión (septiembre 2019 a septiembre de 2020)



Fuente: elaboración propia con información del SESNSP.

- Durante 2016 Hermosillo vivió una ola de extorsiones, acumulándose 70 denuncias por este delito.
- En los años siguientes se redujeron las denuncias por extorsión, llegando a registrar 5 en 2018 y 6 en 2019.
- De enero a septiembre de 2020 se han acumulado 7 denuncias por este delito, por lo que es pertinente estar atentos a su evolución.



Comité **Ciudadano** de
Seguridad Pública



<https://www.facebook.com/CCSPHermosillo>



<https://twitter.com/CCSPHermosillo>



<https://www.instagram.com/CCSPHermosillo/>