

Reporte de Seguridad:

México, 3er trimestre de 2020

 @DataIntMx

 DataInt Mexico

 DataInt[®]

dataint.mx

MÉXICO, 3ER TRIMESTRE DE 2020

DataInt® presenta este reporte sobre la evolución de las cifras delictivas en México durante el tercer trimestre (T3) de 2020.

Los datos provienen de las carpetas de investigación abiertas por las fiscalías de los estados. Estas cifras son procesadas y publicadas por el Secretariado Ejecutivo del Sistema Nacional de Seguridad Pública que depende de la Secretaría de Seguridad y Protección Ciudadana del Gobierno de México.

Nos enfocamos en las víctimas de asesinatos (homicidios dolosos y feminicidios) y carpetas de investigación de robos de vehículo y a transportista por ser los delitos con menor cifra negra. Adicionalmente, utilizamos información de análisis contextual que permite interpretar los datos a la luz de las fuerzas y dinámicas que impactan en la seguridad del país y de sus regiones.



SOBRE DATAINT®

Somos una firma consultora en seguridad que utiliza herramientas de procesamiento, análisis y visualización de datos para generar información de inteligencia para la toma de decisiones de organizaciones públicas y privadas que operan en México.

Nos enfocamos en el análisis de cifras delictivas oficiales, encuestas de percepción y victimización, incidentes carreteros, eventos de alto impacto de seguridad, riesgos para la gobernabilidad y datos obtenidos de las operaciones logísticas de las empresas.

Conoce más en:

 dataint.mx

 [@DataIntMX](https://twitter.com/DataIntMX)

 [DataInt Mexico](https://www.linkedin.com/company/dataint-mexico)



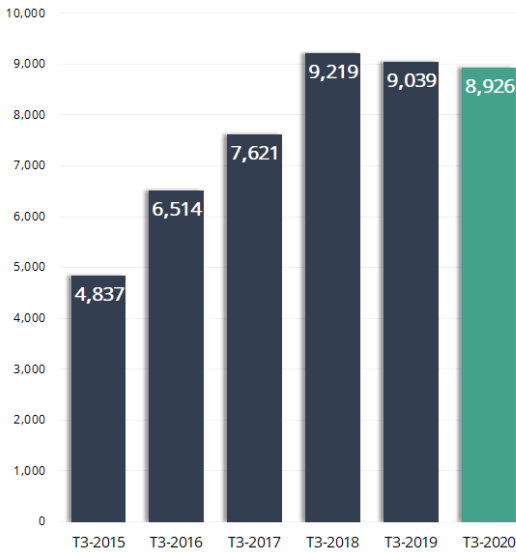
RESUMEN EJECUTIVO

- La contingencia derivada del COVID-19 ha tenido dos efectos diferenciados en la actividad criminal en México. Mientras los delitos convencionales como el robo han disminuido sustancialmente debido a las medidas de distanciamiento social, la violencia relacionada al crimen organizado se ha mantenido en niveles récord.
- El tercer trimestre de 2020 no fue la excepción. Delitos como los robos disminuyeron un 22% respecto al mismo periodo de 2019. Las víctimas de asesinatos (homicidios doloso y feminicidios), prácticamente se mantuvieron en los mismos niveles del año anterior.
- Septiembre fue el mes menos violento del año y de la administración del presidente Andrés Manuel López Obrador con menos de 94 asesinatos en promedio por día.
- Pese a esta reducción, desde marzo de 2018 México mantiene niveles récord de violencia con más de 90 asesinatos en promedio por día. Estas cifras representan el doble de los registros de 2015.
- Más de dos terceras partes de los asesinatos en el trimestre se concentraron en 14 estados: Baja California, Chihuahua, Guanajuato, Zacatecas, Sonora, Colima, Michoacán, Morelos, Guerrero, Quintana Roo, San Luis Potosí, Jalisco, Sinaloa y Tabasco.
- De manera particular hay 11 *hotspots* de violencia en el país que abarcan algunos municipios de las entidades mencionadas anteriormente. Todos estos *hotspots* están relacionados a conflictos criminales de carácter local y regional.
- Preocupan los estados de Baja California, Zacatecas, Sonora y Guanajuato; entidades con niveles de violencia superiores al nacional y que siguen creciendo.
- Hay 25 ciudades que concentran 22% de los asesinatos del país. Once de ellas se localizan en Guanajuato.
- En cuanto a los delitos patrimoniales, particularmente los robos, estos siguen en niveles sustancialmente inferiores a 2019 debido a la pandemia. No obstante, han comenzado a aumentar conforme las medidas de distanciamiento se flexibilizan. El robo de vehículo, por ejemplo, lo ha hecho en 10% de abril a septiembre de 2020.
- Un delito cuyo comportamiento ha sido peculiar es el robo a transportista (mercancías en tránsito); incluso durante los meses de mayor aislamiento social presentó una tendencia a la alta y ha registrado meses con niveles superiores a los de 2019.
- Respecto a lo que debemos dar seguimiento en los meses por venir, está la violencia criminal en los estados de Zacatecas, San Luis Potosí, Sonora y Guanajuato. Por su parte, será importante observar la designación del nuevo Secretario de Seguridad federal y su efecto en el Gabinete de Seguridad. En cuanto a la pandemia, es posible que los efectos económicos del paro de actividades se reflejen en un repunte de los delitos patrimoniales. Finalmente, el proceso electoral de 2021 ha comenzado y, desafortunadamente, es probable que esté acompañado por eventos de violencia política.

1 VIOLENCIA

1.1 VIOLENCIA A NIVEL NACIONAL

Víctimas de asesinato (homicidio doloso y feminicidio) en el T3 de cada año



El tercer trimestre de 2020 registró un total de 8 926 asesinatos a nivel nacional. Esta cifra es ligeramente menor a la registrada en el mismo trimestre de 2019 y 2018.

Los tres meses que integran este periodo (julio, agosto y septiembre) presentaron tasas negativas de crecimiento. Septiembre fue el mes menos violento; registró 4% menos asesinatos que el mismo mes de 2019 y 8% menos que agosto de 2020.

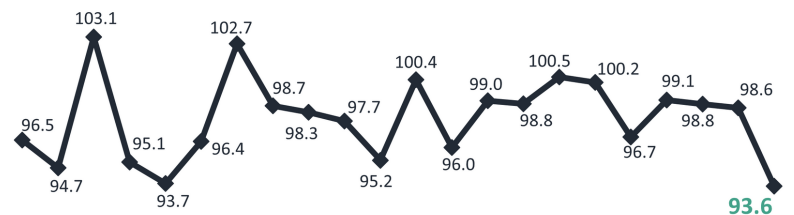
La tasa de asesinatos por cada 100 mil habitantes (anualizada) durante este trimestre fue de 27.3. La relación víctimas/carpetas de investigación fue de 1.2, esto es ligeramente mayor que en 2019 (1.7), lo que quiere decir que hubo más actos de violencia con múltiples víctimas. Del total de asesinatos, 68% se cometieron con armas de fuego. Por su parte, 92% de las víctimas fueron hombres y 8% mujeres.

El mes de septiembre de 2020, con 93.6 asesinatos diarios en promedio, registra el nivel más bajo del año y de lo que va de la administración del presidente Andrés Manuel López Obrador. A pesar de esta reducción de los homicidios dolosos y los feminicidios, la violencia se sigue ubicando en niveles de alto riesgo. Desde marzo de 2018 hay una estabilización en niveles superiores a los 90 asesinatos diarios en promedio.

Para poner en contexto estas cifras, mientras México registra una tasa de 27 asesinatos por cada 100 mil habitantes, en Estados Unidos (FBI) ese mismo indicador ronda los 5 asesinatos y el promedio mundial (ONU) es de 6 asesinatos por cada 100 mil habitantes.

No es el primer trimestre en lo que va de esta administración que hay caídas en esta cifra. Por lo anterior, hay que esperar aún un periodo de tiempo más largo para hablar realmente de una tendencia a la baja. Por lo pronto, las cifras se encuentran aún lejos de los niveles de 2015, año en que se registraban casi la mitad de asesinatos de los que hoy se cometen.

La violencia en el país permanece en niveles de alto riesgo



Promedio diario de víctimas de asesinato 2015-2020



Promedio diario de víctimas de asesinato durante la administración de AMLO

GOBIERNO DE MÉXICO



2019 - 2024

1.2 VIOLENCIA EN LOS ESTADOS

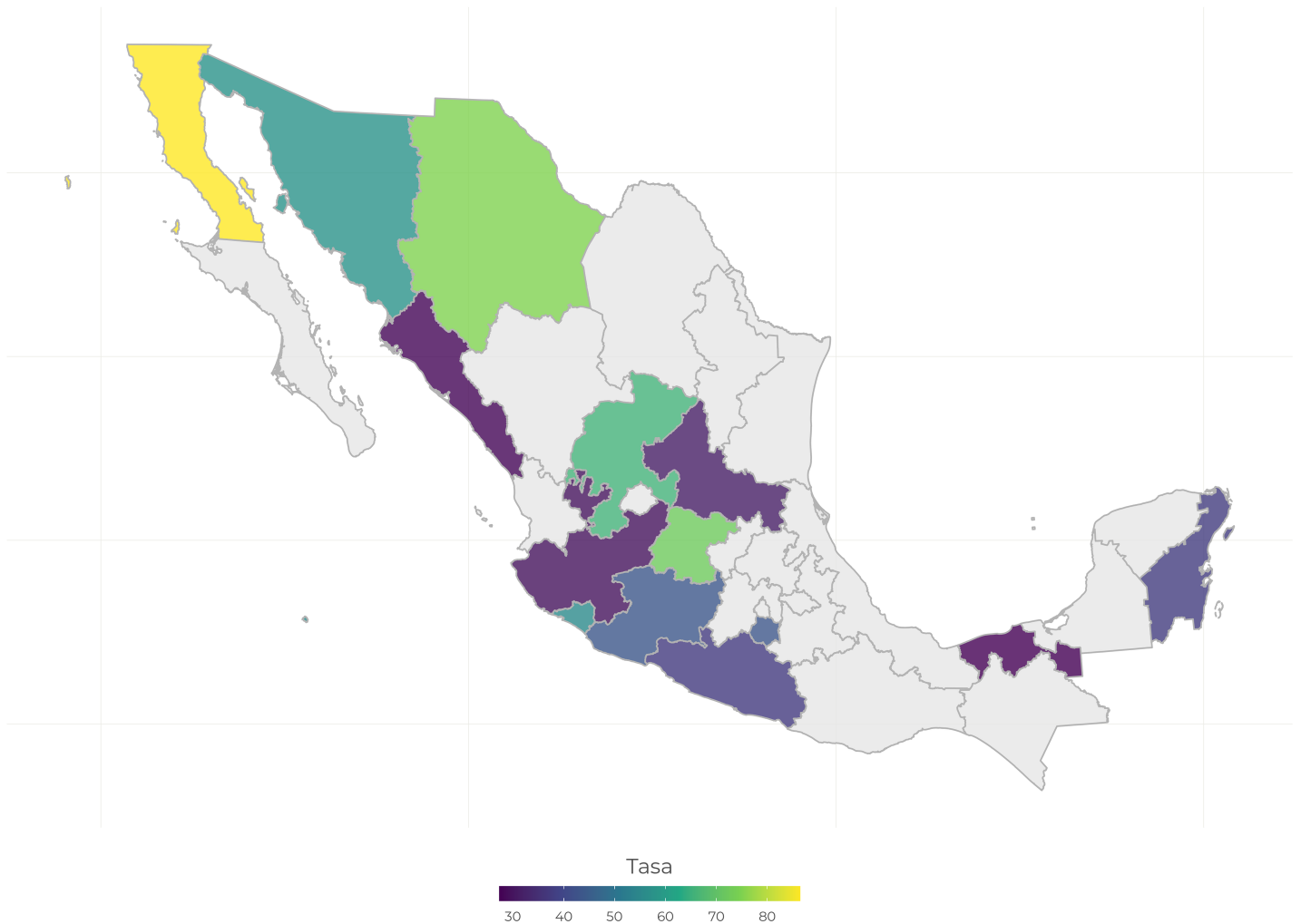
El 68% de los asesinatos del país se concentraron en 14 estados, todos ellos con presencia de crimen organizado: Baja California, Chihuahua, Guanajuato, Zacatecas, Sonora, Colima, Michoacán, Morelos, Guerrero, Quintana Roo, San Luis Potosí, Jalisco, Sinaloa y Tabasco.

Es de destacar que la mayoría de los estados con problemas de violencia se concentran en el Noroeste, Pacífico y Bajío del país, justo donde se encuentran los principales puntos de producción y trasiego de drogas. El caso del Caribe mexicano destaca también por ser un punto de ingreso de drogas desde Centro y Sudamérica, además de ser un punto importante de narcomenudeo por la zona turística de Cancún. Finalmente, en Tabasco el principal motor de la violencia se relaciona al robo de combustible.

Lo anterior no significa que la totalidad del territorio de esas entidades se encuentre enfrentando problemas de violencia. Más adelante observaremos cómo los homicidios están concentrados en *hotspots* que involucran una proporción de los municipios de dichos estados.

Asesinatos en México

Sólo estados por arriba de la tasa nacional



Tasas anualizadas por cada 100 000 habitantes.
Se consideran asesinatos los homicidios dolosos y feminicidios.
Fuente: SESNSP
Elaboración: DataInt.

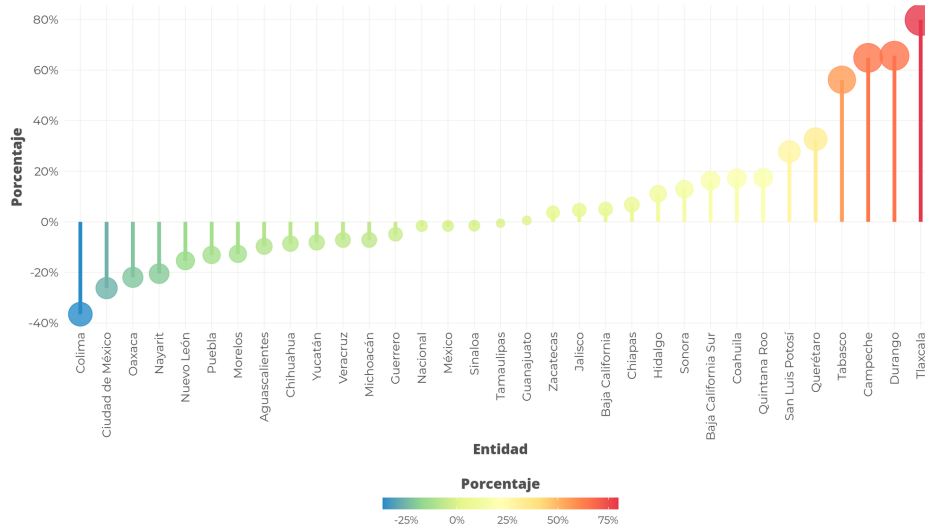
1.2 VIOLENCIA EN LOS ESTADOS

Evolución de la violencia en las entidades federativas

En buena medida, la reducción de los asesinatos a nivel nacional durante el trimestre fue empujada por la caída de los mismos en entidades como Colima, Morelos, Michoacán, Guerrero y Chihuahua, que en conjunto representan el 22% de los asesinatos del país. Destaca Colima, una entidad duramente afectada por las operaciones del crimen organizado en torno al puerto internacional de Manzanillo y que presentó un descenso de asesinatos durante Julio y Agosto.

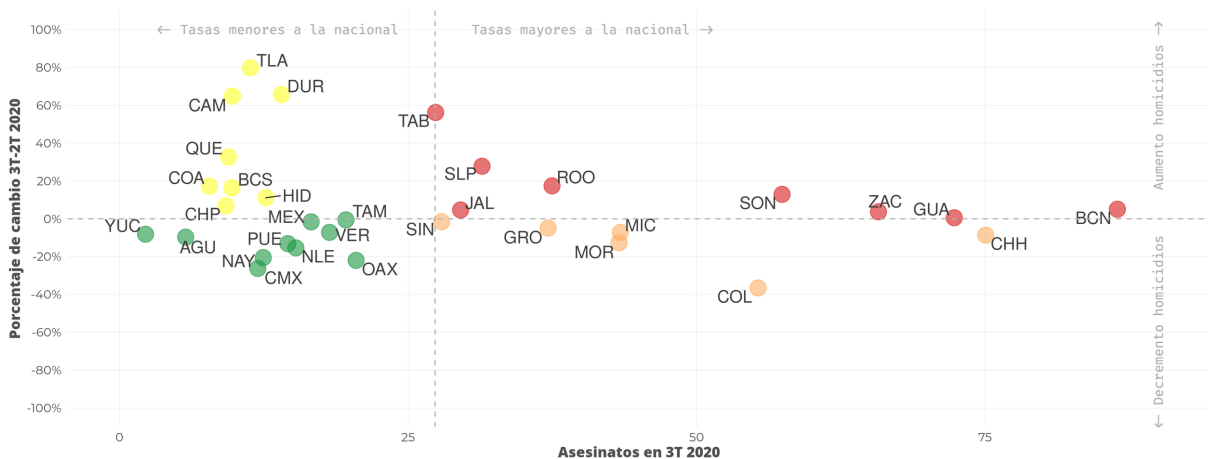
No obstante, existen estados que representan banderas rojas por sus altos niveles de asesinatos y porque además experimentaron un crecimiento de los mismos respecto al trimestre anterior. Es el caso de Baja California, Guanajuato, Zacatecas y Sonora. Preocupa también el incremento de los asesinatos en San Luis Potosí (+33%). Tabasco muestra un crecimiento de 62%, pero se debe a que en el segundo trimestre registró cifras particularmente bajas de violencia.

Cambio en la tasa de asesinatos, 3T vs 2T 2020



Se consideran asesinatos los homicidios dolosos y feminicidios. Comparativo de tasas anualizadas para el segundo y tercer trimestre de 2020. Fuente: SESNSP. Elaboración: DataInT.

Asesinatos: Cambio 3T-2T 2020 vs tasa en 3T 2020



Se consideran asesinatos los homicidios dolosos y feminicidios. Comparativo de tasas anualizadas para el segundo y tercer trimestre de 2020. Fuente: SESNSP. Elaboración: DataInT.

1.3 HOTSPOTS DE VIOLENCIA



La violencia en el tercer trimestre de 2020 se concentró en 11 *hotspots*, todos ellos con presencia del crimen organizado.

Destaca el de **Sonora**, con epicentros en Caborca y Guaymas. Esta región atraviesa por un conflicto criminal entre dos familias antiguamente aliadas: la de Caro Quintero y la de Joaquín Guzmán. Esta pugna ha afectado las actividades de los civiles, quienes durante este trimestre atestiguaron balaceras, bloqueos carreteros e incendios de negocios y gasolineras. Sonora es un punto de interés por su producción de marihuana y, sobre todo, por el tráfico de todo tipo de drogas hacia Arizona.

En el caso de la sierra de **Chihuahua** y el norte de **Sinaloa**, hay brotes de violencia a consecuencia de dos fenómenos. Primero, como parte de las pugnas entre el Cártel del Pacífico y la organización de Caro Quintero, que se expande desde Sonora hasta esta región. Segundo, por la presencia de organizaciones locales como "Los Salazar" que son satélites de organizaciones regionales.

Zacatecas —estado por el que atraviesan carreteras que conectan al Pacífico mexicano con los Estados Unidos—, es otra bandera roja por su creciente violencia. En el trimestre se registró la presencia de milicias armadas, ataques a comisarías municipales y ejecuciones como resultado de la pugna entre el Cártel de Sinaloa y el Cártel Jalisco Nueva Generación (CJNG) en esta entidad.

Ciudades fronterizas como **Tijuana** en Baja California y **Juárez** en Chihuahua, continúan siendo zonas de alta concentración de la violencia criminal por la disputa por el control del trasiego de drogas.

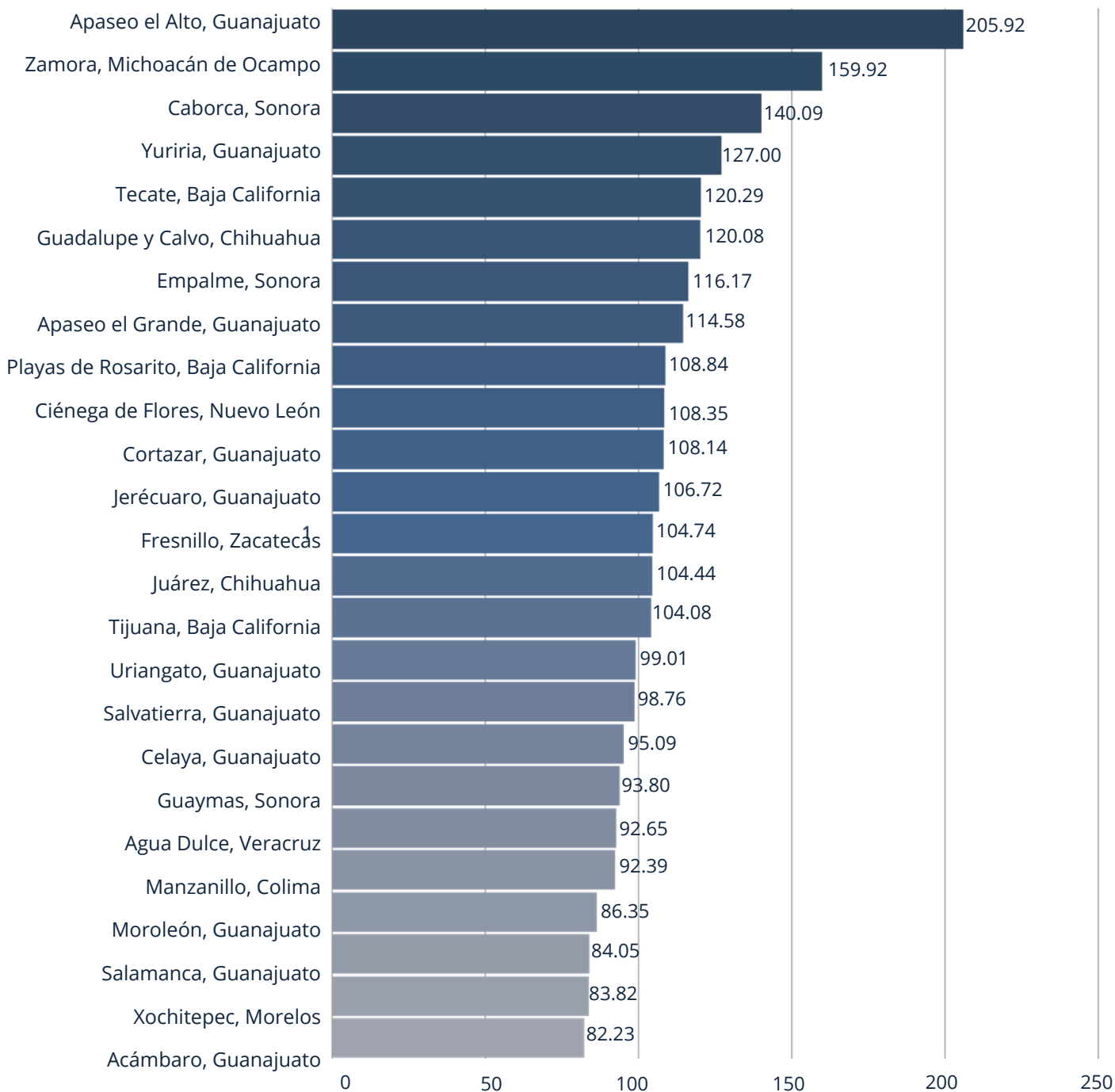
En el pacífico mexicano, desde **Colima** hasta **Michoacán** y **Guerrero**, existen diversos brotes de violencia. Esta región ha estado marcada por la presencia del crimen organizado y su interés en los puertos internacionales de Manzanillo (Col.) y Lázaro Cárdenas (Mich.).

Guanajuato, aún pese al arresto del "Marro" —líder criminal del Cártel de Santa Rosa de Lima que competía por el control territorial de ese estado con el CJNG—, continúa siendo una zona de riesgo, particularmente en los municipios ubicados entre Querétaro y Michoacán. En esa zona, los asesinatos se redujeron temporalmente en agosto sólo para crecer nuevamente en septiembre.

1.4 TOP 25 CIUDADES* MÁS VIOLENTAS

En las 25 ciudades de más de 50 mil habitantes y con mayores niveles de violencia se concentran el 22% de las carpetas de investigación de asesinatos a nivel nacional a pesar de que en esos municipios sólo habita 5% de los mexicanos. Destaca que 11 de esas ciudades están en el estado de Guanajuato y concentran por sí solas el 5% de las carpetas de asesinatos de todo el país.

Tasa anualizada de carpetas de investigación de asesinatos por cada 100 mil habitantes 3T.



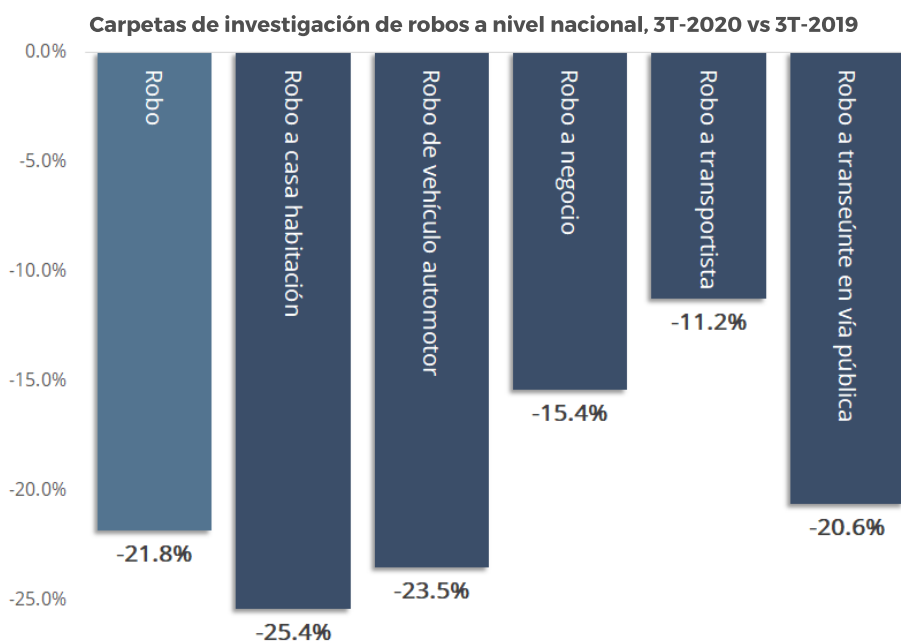
*Municipios con más de 50 mil habitantes

2 DELITOS PATRIMONIALES

2.1 ROBOS

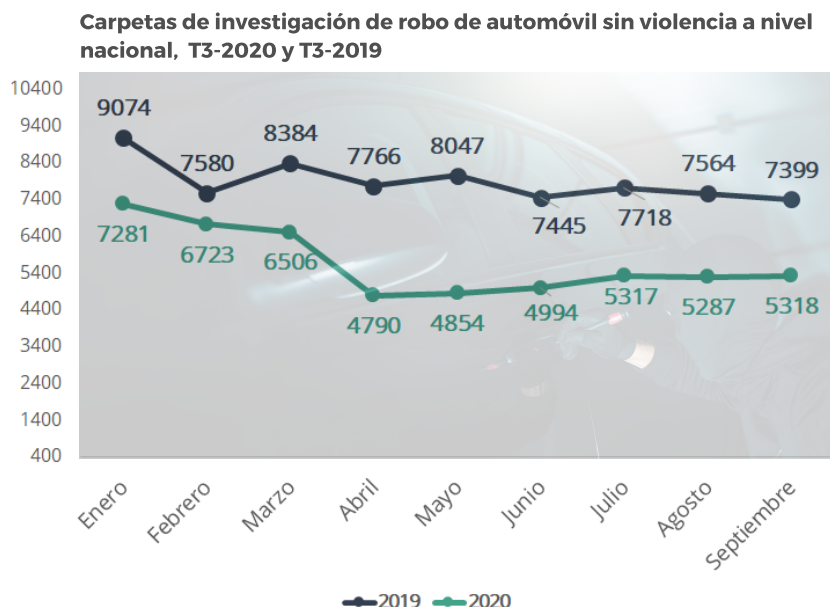
Las cifras de delitos como el robo deben ser analizadas con prudencia debido a que en México existe una alta cifra negra, es decir, hay un importante número de delitos que no se denuncian o por los que nunca se abre una carpeta de investigación. No obstante, debido a que esas condiciones estructurales no cambian de un mes a otro, las cifras pueden ser útiles para analizar tendencias de corto plazo. Hay, además, delitos como el robo de automóvil que cuentan con una cifra negra relativamente baja debido a la necesidad de denunciarlo para el cobro de seguros y para realizar la búsqueda del automóvil.

Debido a la pandemia del COVID-19, durante buena parte de 2020, hemos visto una reducción significativa de las carpetas de investigación de la mayoría de los delitos. Este es el caso del total de los robos que tan sólo en el tercer trimestre de este año registraron 22% carpetas de investigación menos que en 2019; cifra coincidente con el robo de vehículos que registró una caída del 23.5%. No obstante, esta reducción de carpetas de investigación de robos es menor que la registrada en el segundo trimestre, que fue de más del 30%.



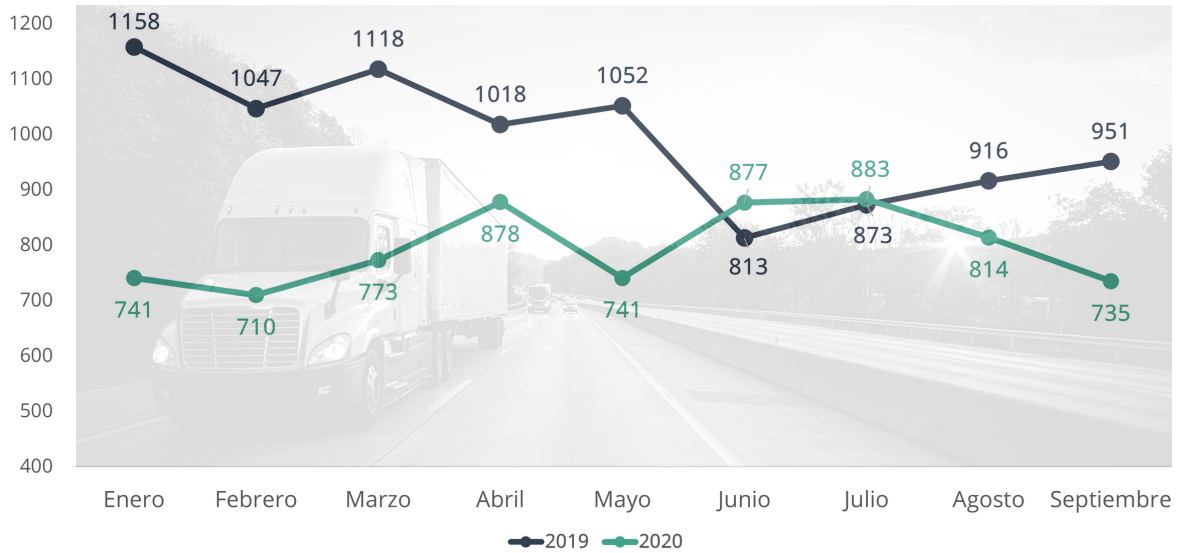
Estas caídas se explican por la reducción de actividades durante la pandemia, lo que representa menos oportunidades para delinquir y también porque las víctimas tienen menos incentivos para levantar denuncias ante el cierre de oficinas de las fiscalías y los riesgos de salud que implica acudir personalmente a denunciar.

No obstante, poco a poco los robos están volviendo a niveles regulares conforme las actividades económicas se reactivan. El robo de automóvil sin violencia ha aumentado 11% desde abril a septiembre.



2.2 ROBO A TRANSPORTISTA

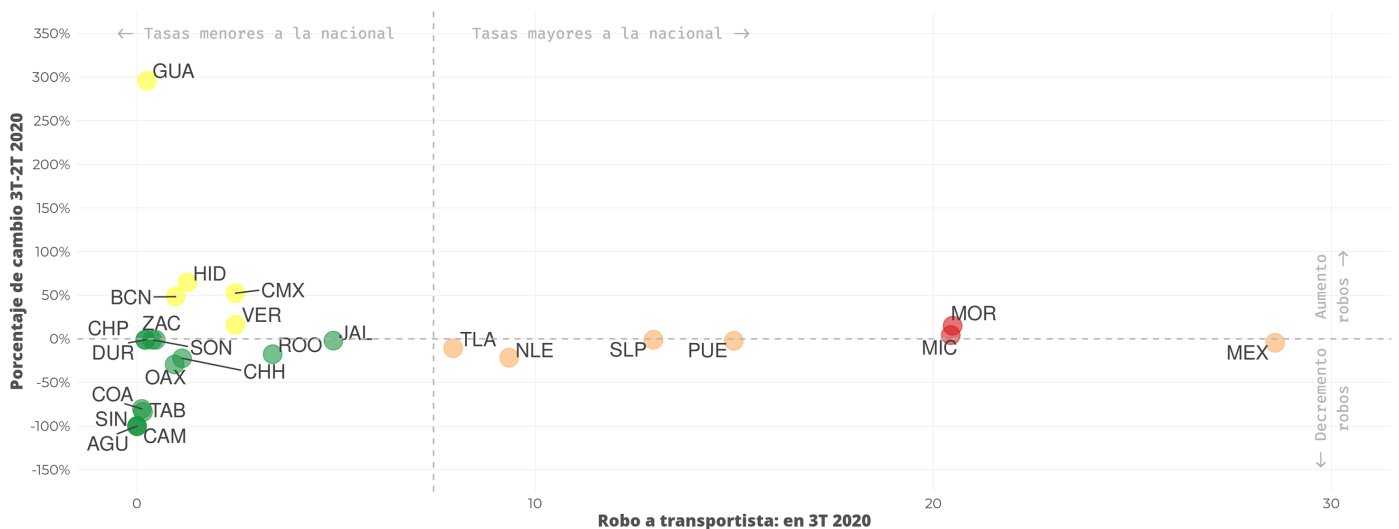
Carpetas de investigación de robo a transportista a nivel nacional, T3-2020 Y T3-2019



El robo a transportista ha presentado un comportamiento diferenciado al resto de robos durante 2020. No sólo ha presentado reducciones relativamente menores respecto al año 2019, sino que incluso durante algunos meses ha repuntado. De febrero a abril de 2020, justo cuando iniciaron las medidas de distanciamiento social que redujeron la actividad en el espacio público, este delito aumentó 17%. En los meses de junio y julio no sólo se registró un aumento de este tipo de robos respecto a meses inmediatamente anteriores, sino que incluso estuvieron por encima de lo sucedido en condiciones de normalidad en los mismos meses de 2019.

El robo a transportista se concentra principalmente en los estados de México, Morelos, Michoacán, Puebla, San Luis Potosí, Nuevo León y Tlaxcala. En dichos estados se registraron el 88% de las carpetas de investigación referentes a este delito durante el tercer trimestre de 2020. Tan sólo en el Estado de México se concentraron 52% de estos delitos y tiene la tasa por cada 100 mil habitantes más alta del país.

Robo a transportista: Cambio 3T-2T 2020 vs tasa en 3T 2020



No se muestran estados que durante el 2T o 3T de 2020 registraron 0 carpetas de investigación. Comparativo de tasas anualizadas para el segundo y tercer trimestre de 2020. Fuente: SESNSP. Elaboración: DataInt.

3. OTROS DELITOS

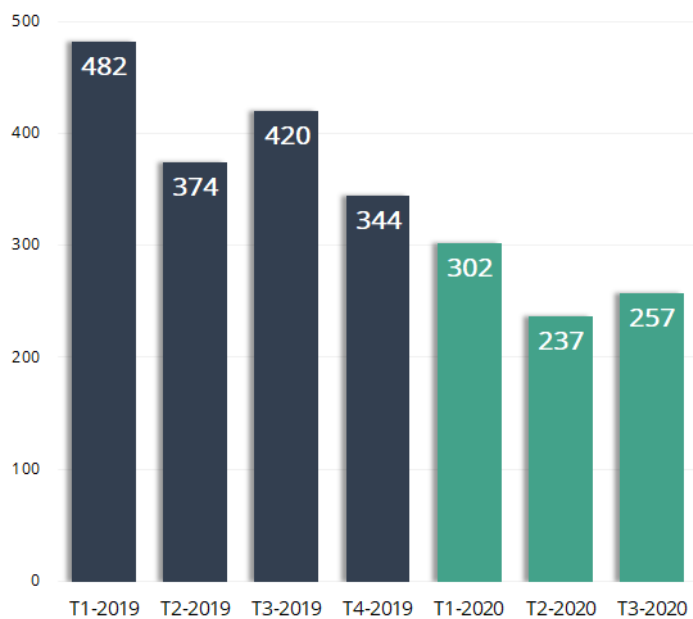
SECUESTRO Y EXTORSIÓN

Nuevamente, delitos como el secuestro y extorsión deben ser analizados con precaución debido a la alta cifra negra que tienen. Particularmente el caso de la extorsión que puede llegar a clasificarse de forma distinta entre entidades. No obstante, los cambios en las cifras a nivel estatal en el corto plazo pueden ser útiles para identificar dinámicas delictivas locales.

Secuestro

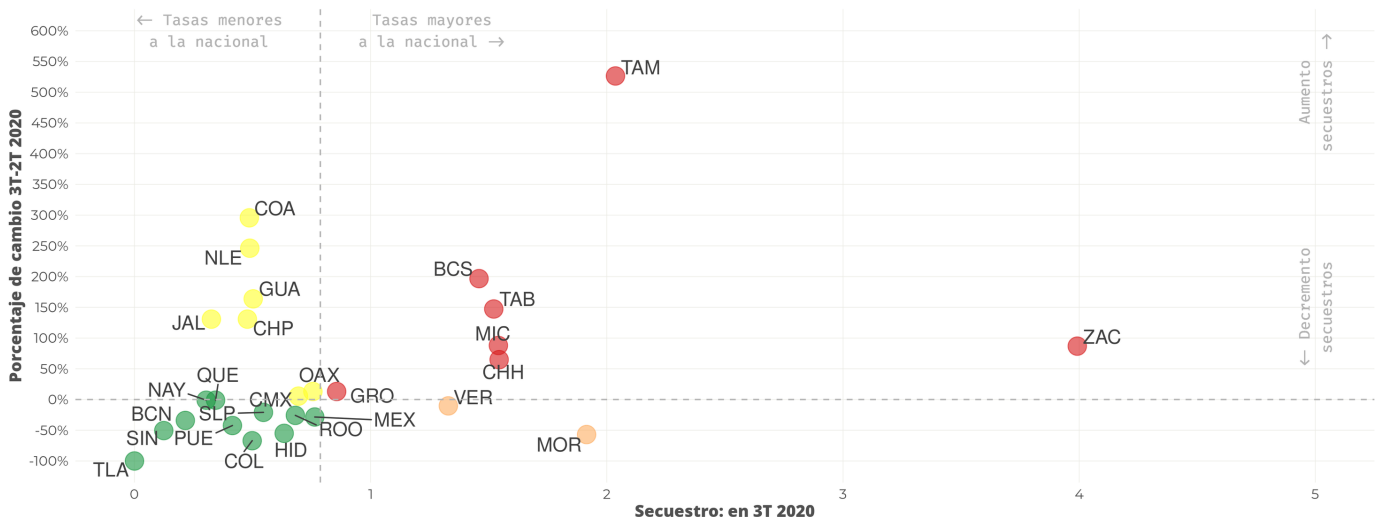
Las víctimas de secuestro cayeron abruptamente del primer al segundo trimestre a nivel nacional como la mayoría del resto de delitos. Sin embargo, en el tercer trimestre aumentaron 8%, aunque aún se colocan 25% debajo del mismo periodo de 2019.

Víctimas de secuestro en México



Los estados de Zacatecas, Tamaulipas, Morelos, Chihuahua, Michoacán, Tabasco, Baja California Sur, Aguascalientes, Veracruz y Guerrero registran tasas superiores a la nacional y concentran el 52% de los secuestros

Secuestro: Cambio 3T-2T 2020 vs tasa en 3T 2020



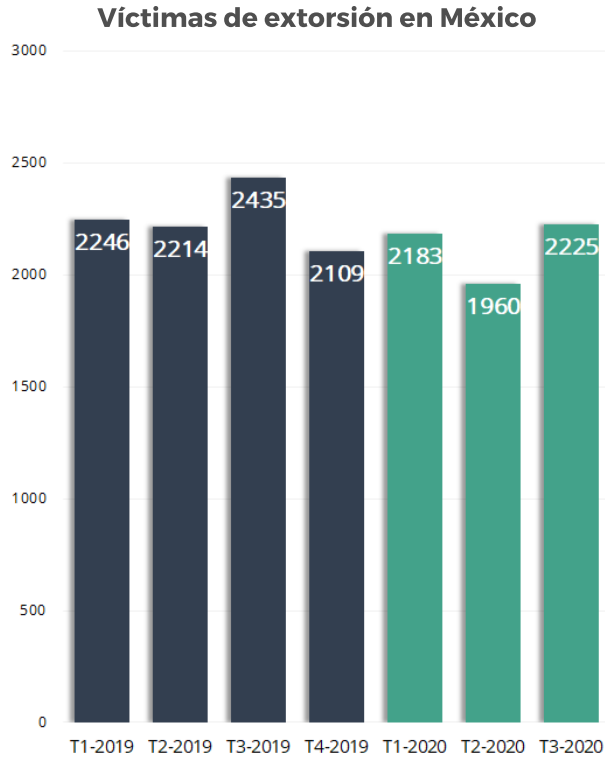
No se muestran estados que durante el 2T o 3T de 2020 no registraron víctimas. Comparativo de tasas anualizadas para el segundo y tercer trimestre de 2020. Fuente: SESNSP. Elaboración: DataInt.

3. OTROS DELITOS

SECUESTRO Y EXTORSIÓN

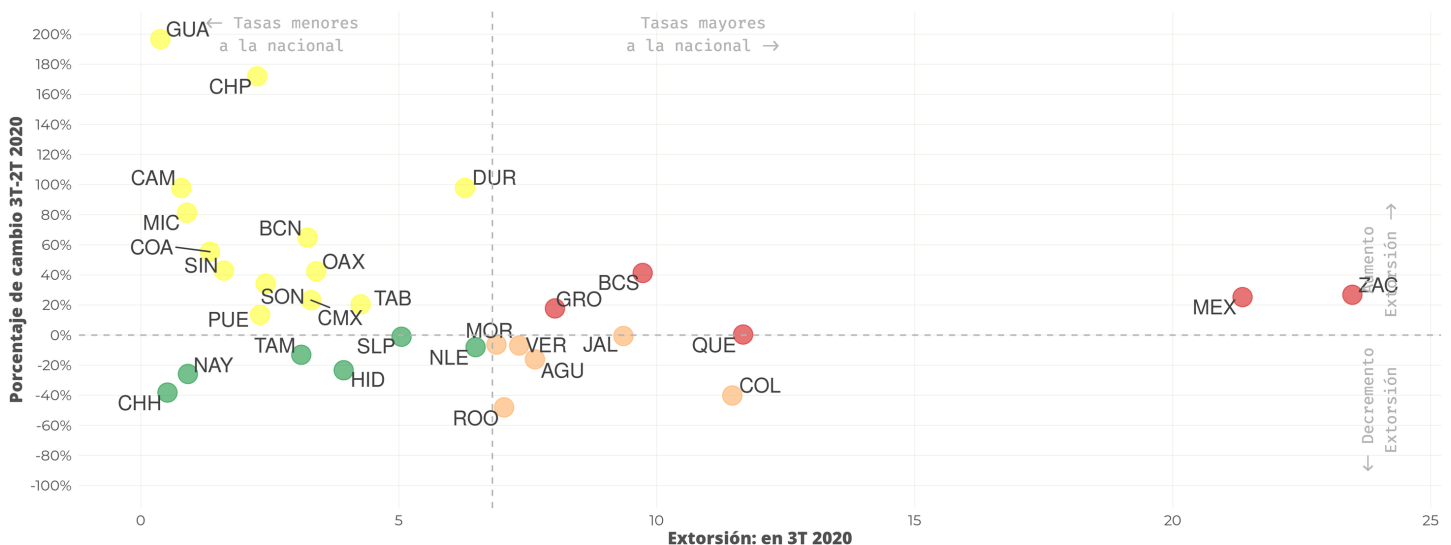
Extorsión

Por su parte las víctimas de extorsión aumentaron en el país 11% del segundo al tercer trimestre de 2020, aunque aún se mantiene en niveles inferiores a los registrados en 2019.



En cuanto a los estados, los que registran tasas superiores a la nacional son Zacatecas, México, Querétaro, Colima, Baja California Sur, Jalisco, Guerrero, Aguascalientes, Veracruz, Quintana Roo y Morelos; juntos, concentran el 76% de las víctimas de extorsión en el país.

Extorsión: Cambio 3T-2T 2020 vs tasa en 3T 2020



No se muestran estados que durante el 2T o 3T de 2020 no registraron víctimas.
Comparativo de tasas anualizadas para el segundo y tercer trimestre de 2020.
Fuente: SESNSP.
Elaboración: DataInt.

4. PARA DAR SEGUIMIENTO

Estados

Baja California, Chihuahua y Guanajuato se encuentran en una situación de violencia estabilizada en niveles superiores a los 70 asesinatos por cada 100 mil habitantes. Según informes preliminares diarios del Gabinete de Seguridad, durante octubre estos niveles de violencia se han mantenido e incluso podrían aumentar, por lo que las ciudades con presencia del crimen organizado en estas entidades siguen siendo riesgosas para los ciudadanos, visitantes y empresas.

Sonora ha sido escenario de uno de los conflictos que más desestabilización ha generado para las actividades de la sociedad y de las empresas. Dicha situación ha contaminado municipios de entidades aledañas como Chihuahua. El actual Secretario de Seguridad federal, Alfonso Durazo, recientemente anunció que buscará ser candidato a la gubernatura de Sonora, por lo que de ser electo e incluso durante la campaña, la pacificación del estado puede convertirse en una prioridad para el gobierno federal.

Zacatecas atravesó un trimestre altamente problemático derivado de conflictos criminales por el control del traslado de drogas a través de esa entidad. Esta situación es particularmente peligrosa debido a la debilidad institucional de las corporaciones locales de ese estado. Por otro lado, los conflictos criminales han comenzado a expandirse a **San Luis Potosí**, entidad que conecta el centro y occidente del país con con el noreste, y que podría convertirse en otra de alto riesgo en materia de seguridad.



Gabinete de Seguridad

La ya anunciada renuncia del Secretario de Seguridad, Alfonso Durazo; el arresto del ex Secretario de la Defensa, el General Salvador Cienfuegos; y la reciente decisión de formalizar el control del Ejército sobre la Guardia Nacional, incluidos los marinos adscritos a esta nueva dependencia, pueden generar tensiones y descoordinación al interior del Gabinete de Seguridad, particularmente entre las fuerzas armadas. Como parte de ello, el control que el Ejército ha tenido hasta ahora en las actividades operativas puede verse mermado por una Secretaría de Marina que goza de la confianza de los Estados Unidos.

En este contexto, la designación del nuevo Secretario de Seguridad es clave. Existen dos posibilidades para el relevo. Por un lado, alguien del interior de la actual SSPyC, lo que mantendría el estatus quo con la SEDENA como principal mando operativo. Por otro



lado, es posible que el Presidente de la República nombre a un personaje de mayor peso y cercanía en esta posición, y que busque tener más control civil sobre las acciones operativas. Lo anterior puede, inicialmente, generar problemas de cooperación que se reflejen en las acciones de combate al crimen organizado.

¿POST? COVID-19



Durante el tercer trimestre de 2020 la mayor parte del país regresó a las actividades económicas tras meses de medidas de aislamiento derivadas de la pandemia. A la par de este regreso, los delitos han comenzado a regresar a sus niveles históricos.

Adicionalmente, la crisis económica derivada de la pandemia se refleja en mayores niveles de desempleo y subempleo a nivel nacional, lo que puede tener un impacto en el aumento de delitos como el robo en los trimestres por venir.

Por si fuera poco, las autoridades de salud han comenzado a alertar sobre una segunda ola de contagios y defunciones. Si esta tendencia se mantiene, es posible que se decreten nuevas medidas de aislamiento y exista un segundo golpe económico, particularmente en el sector informal y para las personas subempleadas. Esta situación incrementaría aún más los riesgos de ver un aumento en el crimen convencional en las zonas urbanas de México durante el mediano plazo.

ELECCIONES Y VIOLENCIA

El proceso electoral 2020-2021 arrancó oficialmente en septiembre de este año. A nivel federal se renovará la Cámara de Diputados, además de 15 gubernaturas, 30 congresos locales y 1,926 ayuntamientos. Desafortunadamente, los procesos electorales en México suelen acompañarse de actos de violencia que van desde las intimidaciones hasta los asesinatos de aspirantes y candidatos. En 2018 se registraron más de 150 asesinatos de personas vinculadas al proceso electoral. En lo que va del actual proceso, en DataInt hemos registrado 5 asesinatos de autoridades y aspirantes ocurridos en Guanajuato, Morelos, San Luis Potosí, Chihuahua y Michoacán.

Además de la violencia que se registre durante el proceso electoral, es importante considerar el efecto que la alternancia en estados y municipios pueda tener en las dinámicas locales de seguridad y violencia. Existen dos tipos de riesgos: por un lado que equilibrios criminales en el ámbito local se rompan y surjan brotes de violencia y, por otro lado, que la inexperiencia de nuevos gobiernos afecte la continuidad de políticas y estrategias de seguridad, debilitando la capacidad estatal para combatir al crimen y garantizar la paz.



Copyright © DATAINT
México, Ciudad de México, 2020



 dataint.mx

 [@DataIntMX](https://twitter.com/DataIntMX)

 [DataInt Mexico](https://www.linkedin.com/company/dataint-mexico)