



Principales resultado del
**CENSO NACIONAL DE
SEGURIDAD PÚBLICA
ESTATAL 2021**

SÍNTESIS

El Censo Nacional de Seguridad Pública Estatal 2021 tiene como objetivo generar información estadística y geográfica sobre la gestión y desempeño de la institución encargada de la función de seguridad pública de cada entidad federativa. En el caso de Sonora la información se refiere a la Policía Estatal de Seguridad Pública (PESP).

El Censo cubre información sobre dos aspectos: a) estructura organizacional y recursos, y; b) ejercicio de la función de seguridad pública estatal.

Derivado del análisis de la información del Censo, destacamos lo siguiente:

Estructura organizacional y recursos

- La PESP reportó tener 966 personas laborando en 2020, de las cuales 927 eran operativos y 39 personal de apoyo y administrativo.
- Para comparar el estado de fuerza de la PESP con el resto de las entidades del país, el INEGI presenta la tasa de elementos por cada 1,000 habitantes, donde se indica que Sonora contaba con 0.3 elementos por cada 1,000 habitantes.
- Tanto el número de elementos, como la tasa por cada 1,000 habitantes colocan a nuestra entidad entre las últimas 10 con el menor estado de fuerza.
- Una fortaleza de la PESP que revela el Censo es que la gran mayoría de sus elementos operativos cuentan con evaluación de control de confianza aprobado y vigente, colocando a Sonora entre las 10 entidades con la mayor proporción de elementos evaluados y aprobados.
- Con base en el presupuesto per cápita, observamos que Sonora se encuentra entre las últimas entidades del país.

Ejercicio de la función de seguridad pública estatal

- Durante 2020 se recibieron más de 1 millón de llamadas al 9-1-1, y donde la mitad de ellas fueron relacionadas con temas de seguridad.
- Las incidencias reportadas al 9-1-1 con mayor frecuencia durante en 2020 están relacionadas con temas de convivencia, tanto entre vecinos, otros ciudadanos o al interior de las mismas familias.
- La PESP presentó a más de 2,800 personas ante el Juez Cívico, principalmente por cuestiones relacionadas con el consumo de alcohol y drogas.
- Además, ante el Ministerio Público presentó a más de 2,000 personas, donde la mitad de ellos fue por posesión simple de narcóticos, mientras que 270 fueron presentados por posesión de armas.
- Con respecto a confiscaciones de drogas, la PESP ocuparía el segundo lugar nacional en cocaína y cuarto lugar en cuanto a marihuana.

ESTRUCTURA ORGANIZACIONAL Y RECURSOS

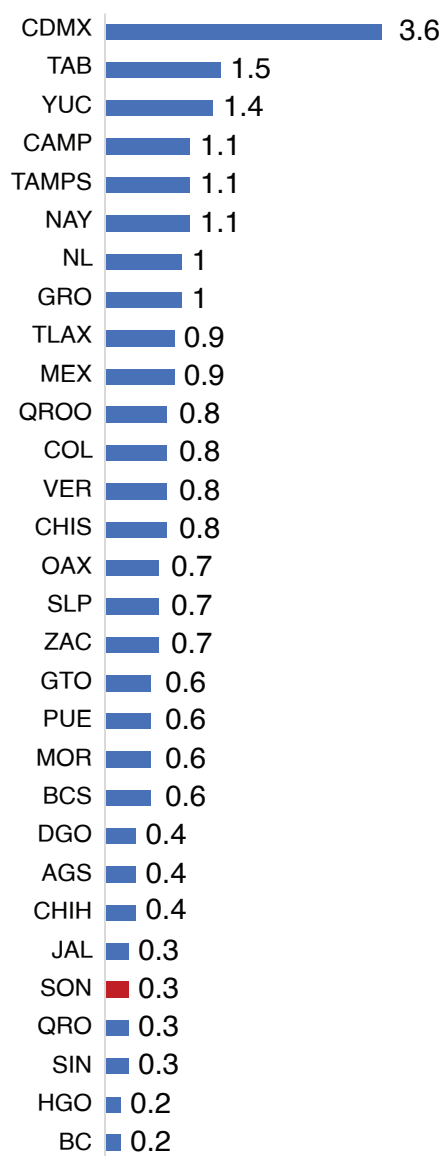
Cifras relevantes

ESTADO DE FUERZA, 2020.

Personal encargado de la función de seguridad pública

Entidad	Total	Operativo	Administrativo y de apoyo
Ciudad de México	90,671	84,794	5,877
México	20,196	16,341	3,855
Veracruz	19,687	14,672	5,015
Oaxaca	8,219	7,105	1,114
Tabasco	7,737	5,034	2,703
Nuevo León	7,383	6,017	1,366
Chiapas	6,996	5,958	1,038
Puebla	6,350	4,773	1,577
Guerrero	6,318	5,348	970
Yucatán	5,290	4,308	982
Jalisco	4,940	4,296	644
Tamaulipas	4,787	4,440	347
Hidalgo	4,310	3,658	652
Guanajuato	4,100	4,100	0
San Luis Potosí	2,736	2,191	545
Zacatecas	2,564	2,030	534
Chihuahua	2,559	2,121	438
Quintana Roo	2,328	1,535	793
Campeche	1,980	1,895	85
Morelos	1,940	1,850	90
Coahuila	1,857	1,575	282
Tlaxcala	1,849	1,773	76
Sinaloa	1,839	1,571	268
Nayarit	1,583	1,402	181
Querétaro	1,163	775	388
Sonora	966	927	39
Baja California Sur	918	545	373
Durango	865	858	7
Michoacán ^{1/}	729	90	639
Aguascalientes	710	627	83
Baja California	694	648	46
Colima	659	633	26

Tasa de elementos de las policías preventivas estatales por cada 1,000 habitantes



1/ Esta entidad reportó que la información sobre personal operativo se considera de carácter reservado.

Fuente: Elaboración propia con información del Censo Nacional de Seguridad Pública Estatal 2021, INEGI.

En Sonora la institución estatal con función de seguridad pública es la Policía Estatal Preventiva (PESP), que en 2020 contaba con 966 personas adscritas.

La PESP se ubica entre las últimas entidades del país, con base en el número de personas adscritas, así como por la tasa de elementos por cada 1,000 habitantes.

PERFIL DEL ESTADO DE FUERZA DE LA PESP, 2020.

966 personas integran la institución

5 ejercen la función de mando



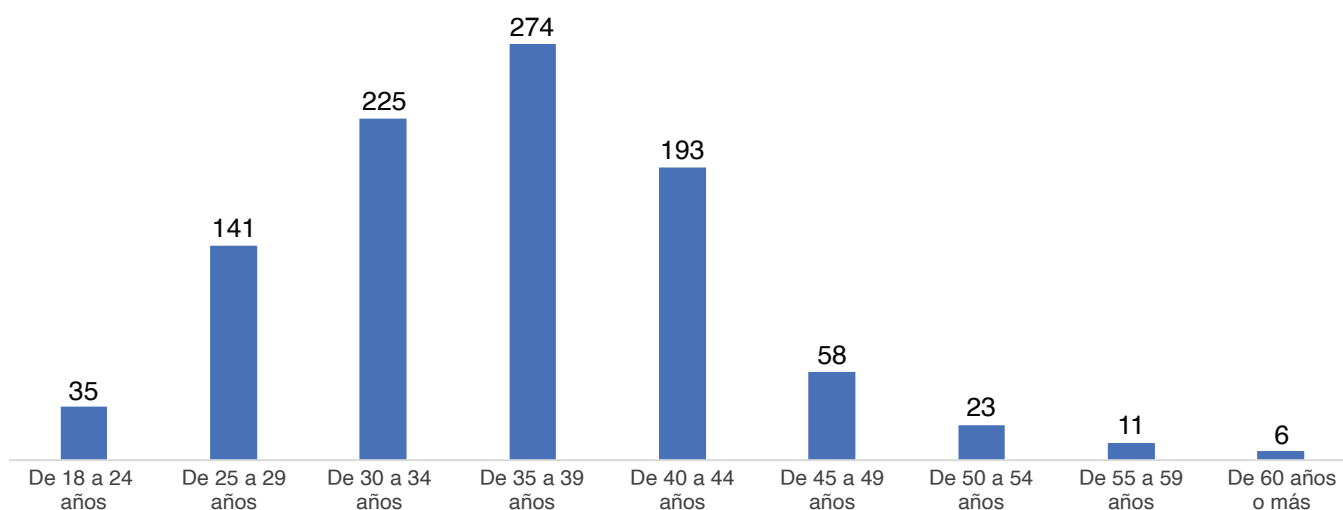
922 elementos operativos



39 elementos operativos



Rango de edad del personal de la PESP



Rango de ingresos mensuales de los elementos operativos

Ingreso

Elementos operativos

De 15,001 a 20,000 pesos

714



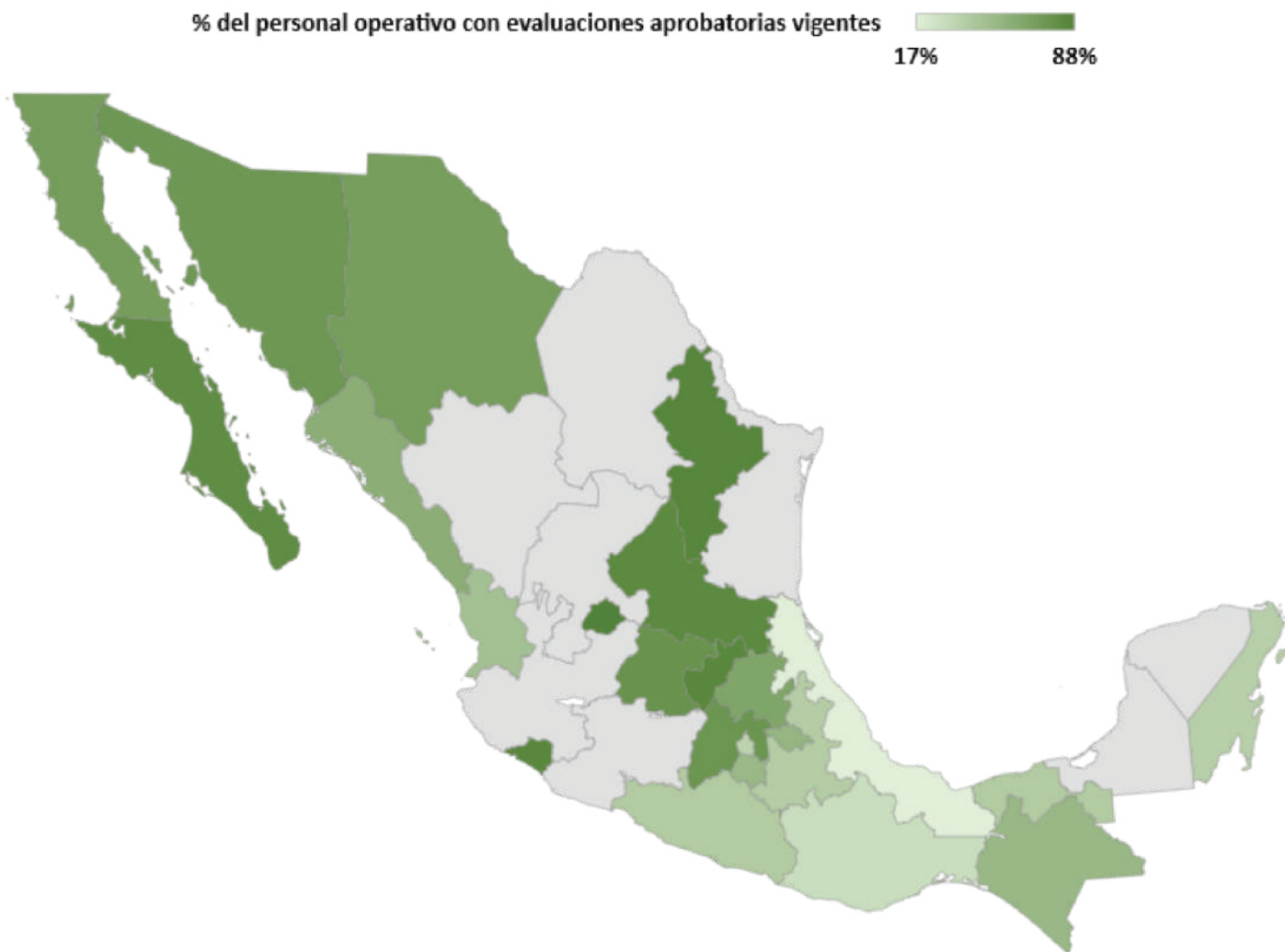
De 20,001 a 25,000 pesos

223



Fuente: Elaboración propia con información del Censo Nacional de Seguridad Pública Estatal 2021, INEGI.

EVALUACIONES DE CONTROL DE CONFIANZA, 2020.



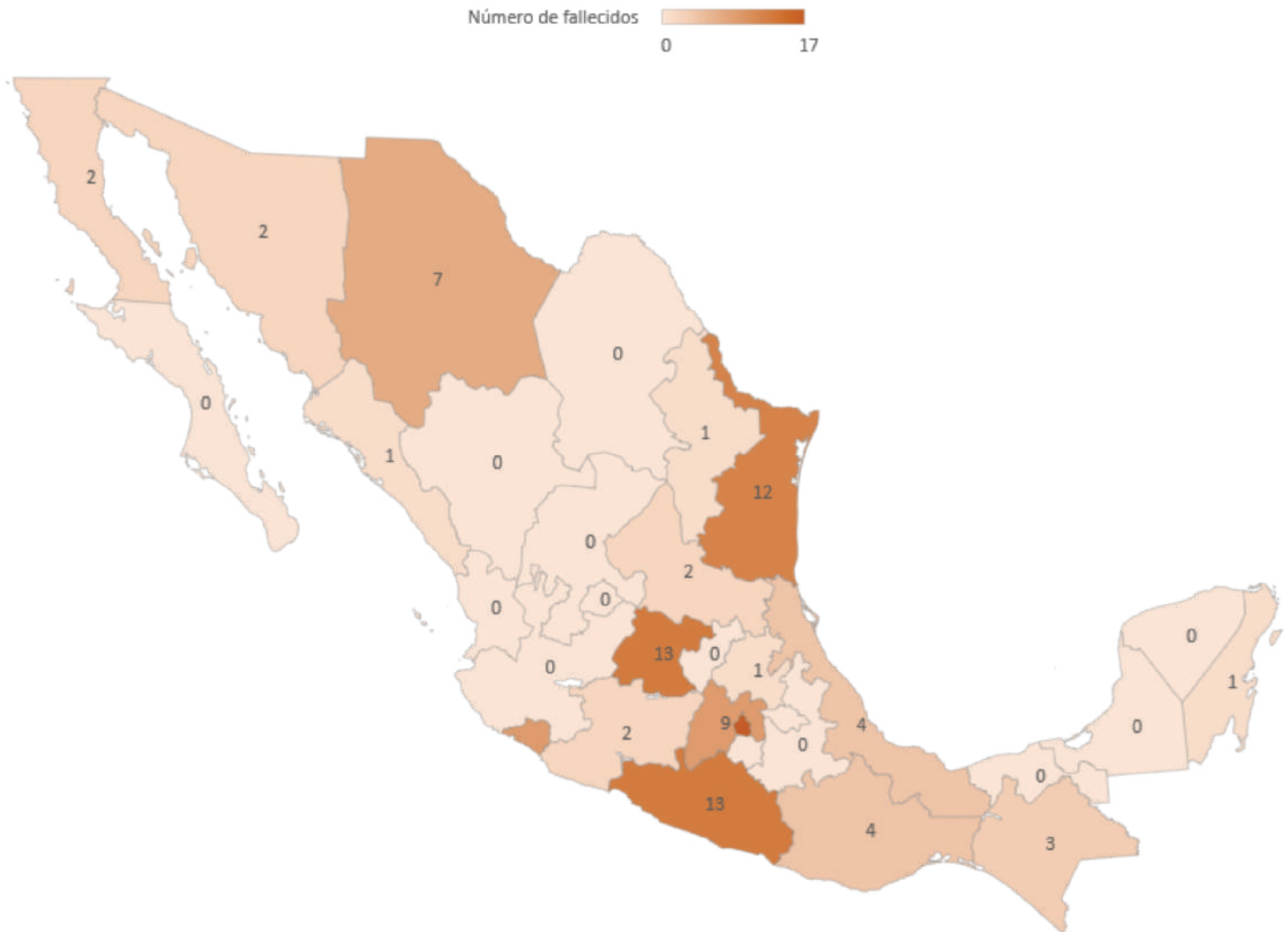
Nota: Campeche, Coahuila, Durango, Jalisco, Michoacán, Tamaulipas, Yucatán y Zacatecas no contaban con datos o elementos para responder.

Fuente: Elaboración propia con información del Censo Nacional de Seguridad Pública Estatal 2021, INEGI.

La gran mayoría de los elementos operativos de la PESP cuentan con evaluación de control de confianza aprobado y vigente.

Lo anterior coloca a Sonora dentro de las 10 entidades con la mayor proporción de elementos con evaluación aprobatoria vigente.

ELEMENTOS VÍCTIMAS DE HOMICIDIO DOLOSO, 2020.



Fuente: Elaboración propia con información del Censo Nacional de Seguridad Pública Estatal 2021, INEGI.

103 elementos de las policías estatales fueron asesinados en el país durante 2020. Del total de las víctimas, 2 eran mujeres.

La entidad con el mayor nivel de letalidad fue el Estado de México (17 víctimas), seguido de Guanajuato (13), Guerrero (13) y Tamaulipas (12).

Sonora registró 2 víctimas

PRESUPUESTO PER CÁPITA, 2020.

Presupuesto per cápita de las instituciones encargadas de la función de seguridad pública por entidad federativa, 2020.



\$544.7 millones de pesos fue el presupuesto aprobado para la PESP en 2020.

Al comparar este monto en relación con la población de cada entidad, observamos que Sonora se encuentra entre las últimas entidades del país de presupuesto per cápita.

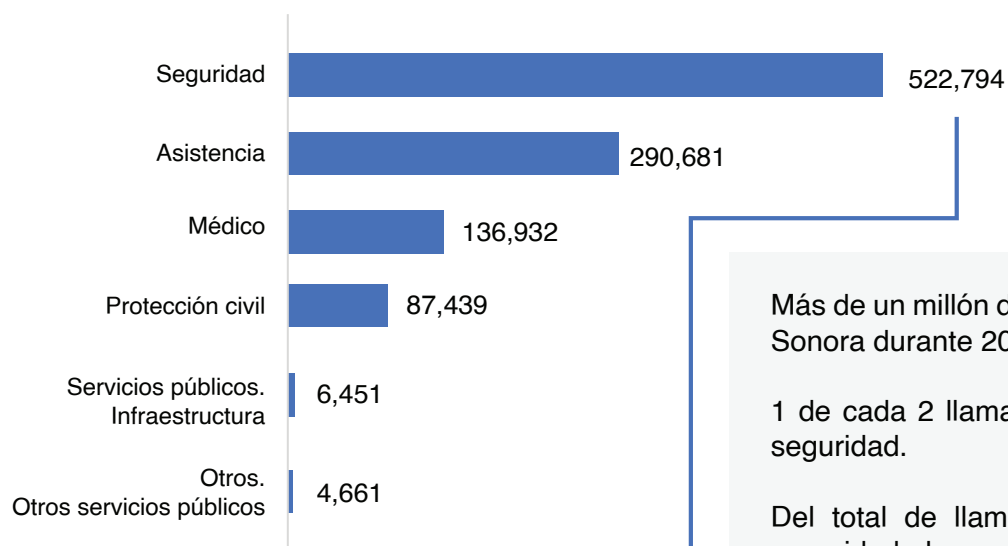
Así, mientras en Yucatán el presupuesto de su policía estatal es de \$2,274.36 pesos por habitante, en Sonora tal monto asciende a \$180.42 pesos.

Fuente: Elaboración propia con información del Censo Nacional de Seguridad Pública Estatal 2021, INEGI; proyecciones poblacionales para 2020 del CONAPO.

EJERCICIO DE LA FUNCIÓN DE SEGURIDAD PÚBLICA ESTATAL

Cifras relevantes

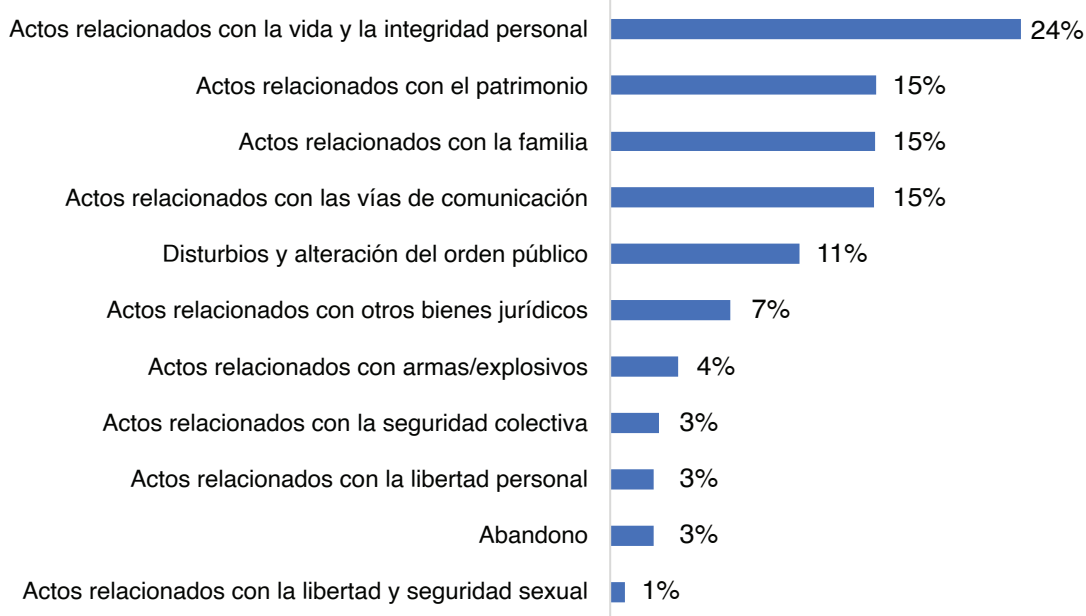
SONORA. INCIDENTES DE EMERGENCIA REGISTRADOS EN LAS LLAMADAS AL 9-1-1, 2020.



Más de un millón de llamadas se recibieron al 9-1-1 en Sonora durante 2020.

1 de cada 2 llamadas fue relacionada con temas de seguridad.

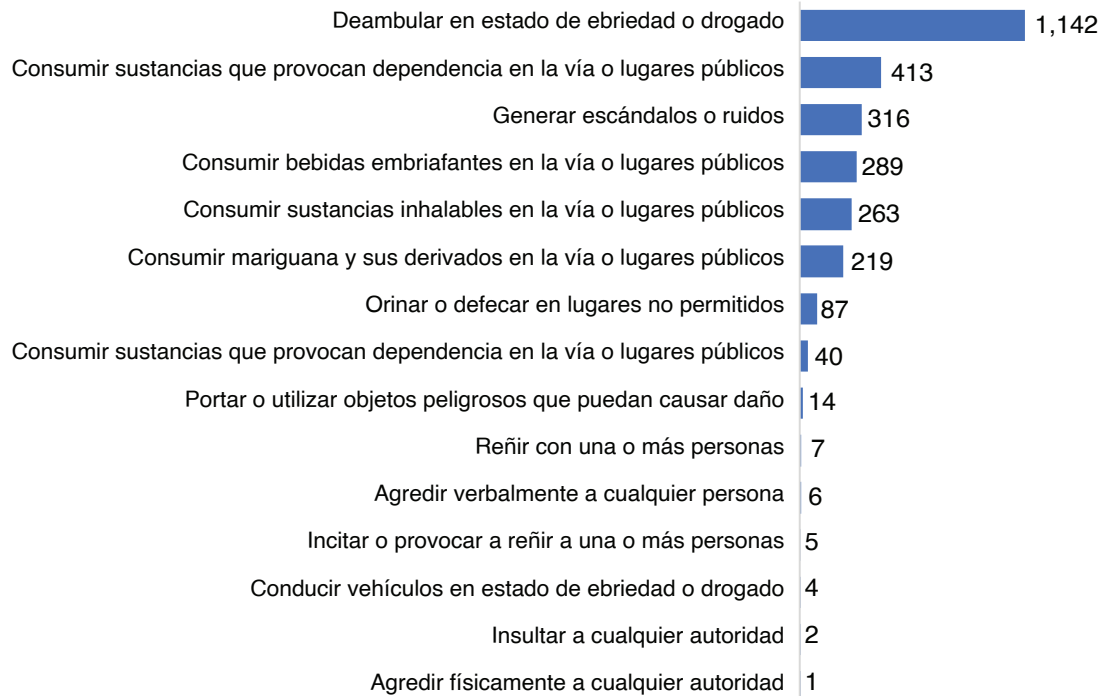
Del total de llamadas recibidas por cuestiones de seguridad, la cuarta parte de ellas fue clasificada como "actos relacionados con la vida y la integridad personal".



Fuente: Elaboración propia con información del Censo Nacional de Seguridad Pública Estatal 2021, INEGI.

SONORA. INCIDENTES DE EMERGENCIA REGISTRADOS EN LAS LLAMADAS AL 9-1-1 RELACIONADOS CON SEGURIDAD PÚBLICA, 2020.

Ante el Juez Cívico o el Oficial Calificador 2,808 personas



Ante el Ministerio Público 2,059 personas



Fuente: Elaboración propia con información del Censo Nacional de Seguridad Pública Estatal 2021, INEGI.

SONORA. INCAUTACIONES, 2020.



307 largas

170 cortas



5 granadas



33 kilos de cocaína

17,388 kilos de marihuana

29 kilos de amapola

3,571 kilos de metanfetamina



480 Vehículos con reporte de robo

Fuente: Elaboración propia con información del Censo Nacional de Seguridad Pública Estatal 2021, INEGI.



Comité **Ciudadano** de
Seguridad Pública **Sonora**

f @CCSPSonora

🐦 @CCSPSonora

📷 @ccspson



Sonora.ccsp.mx

PARA MAYOR INFORMACIÓN,

TE INVITAMOS A CONSULTAR NUESTROS PORTALES Y REDES SOCIALES:



Comité **Ciudadano** de
Seguridad Pública **Hermosillo**

f @CCSPHermosillo

🐦 @CCSPHermosillo

📷 @CCSPHermosillo



Hermosillo.ccsp.mx