



Principales resultado del
**CENSO NACIONAL DE
SEGURIDAD PÚBLICA
ESTATAL 2023**

Hallazgos

El Censo Nacional de Seguridad Pública Estatal (CNSPE) 2023 nos brinda un panorama de cómo se encuentran las instituciones encargadas de la seguridad pública en cada entidad federativa. En el caso de Sonora, la información corresponde a la Policía Estatal de Seguridad Pública (PESP) que depende de la Secretaría de Seguridad Pública del Estado.

Así, con base en la información del CNSPE, tenemos que el estado de fuerza de la PESP en 2022 era de 1,499 elementos, mostrando un incremento de 37% con respecto a 2021.

Para hacer un comparativo con el resto de las entidades federativas, tomamos como referencia la tasa de elementos de las policías preventivas por cada 1,000 habitantes, donde encontramos que la tasa de Sonora fue de 0.5 policías, ubicándonos dentro de las 10 entidades con la menor tasa.

Es de reconocerse el esfuerzo de las autoridades por el incremento en el número de policías estatales, sin embargo, la tasa por cada mil habitantes pasó de 0.3 en 2021 a 0.5 en 2022, por lo que se requiere redoblar esfuerzos por aumentar el número de elementos operativos de la PESP y estar, cuando menos, por arriba del promedio nacional (0.9 policías por cada 1,000 habitantes).

Otro aspecto que merece destacarse es que el 85% del personal operativo de la PESP contaba con las evaluaciones de control de confianza aprobado y vigente, colocando a Sonora como la quinta entidad con la mayor proporción de elementos aprobados. Cabe señalar que en 2021 tal proporción fue del 77%. Así, no solo se incrementó el número de elementos operativos, sino que una mayor cantidad de ellos tenía su evaluación aprobada.

En cuanto al presupuesto ejercido por la PESP en 2022, el CNSPE indica que fueron \$2,751 millones de pesos. Para compararlo con el resto de las entidades del país, calculamos el presupuesto per cápita donde encontramos que Sonora fue la sexta entidad con el mayor presupuesto por habitante (\$901.7 pesos). Cabe recordar que en 2021 se ubicó en la posición 21 cuando ejerció \$565.0 pesos por habitante.

El CNSPE señala que Sonora fue la cuarta entidad con el mayor número de cadetes que en 2022 ingresaron al programa de formación inicial para policía preventivo, que en nuestra entidad se refiere al Instituto Superior de Seguridad Pública del Estado. Sin embargo, la información indica que también nuestra entidad fue la que tuvo la mayor tasa de deserción, toda vez que de los 927 cadetes que ingresaron, 349 desertaron. Lo anterior representa una tasa de deserción de 37.6%, mientras que la segunda entidad con la mayor tasa de deserción fue la Ciudad de México (29.4%), seguida por Baja California (22.7%) y Coahuila (22.2%).

El Censo también nos brinda información para conocer el desempeño de las policías preventivas estatales. En cuanto al número de personas puestas a disposición de las autoridades -que constituye un indicador para conocer la eficacia en la prevención y disuasión del delito- encontramos que la PESP, durante 2022, puso a disposición de la autoridad a 2,180 personas que representa 42% menos de lo registrado en 2021. Así, comparado con el resto del país, Sonora se ubicó en la posición 23.

De las 2,180 personas detenidas, 1,619 fueron presentadas ante el Ministerio Público por presuntos delitos cometidos. Los tres delitos con la mayor incidencia fueron posesión simple de narcóticos, posesión ilícita de armas y violencia familiar.

Por otro lado, con respecto a las incautaciones, en 2022 se incautaron menos armas, los narcóticos representaron casi la mitad de lo incautado en 2021 y se recuperaron menos vehículos robados.

Los datos del CNSPE 2023 nos muestran que en Sonora hay avances como lo es el incremento de elementos operativos de la PESP y el aumento en el presupuesto per cápita ejercido por dicha institución. Pero también nos señala retos, donde encontramos que todavía el número de policías preventivos por cada 1,000 habitantes es uno de los más bajos del país. Además, el aumento en el número de elementos de la PESP no se tradujo en un mayor trabajo preventivo y de disuasión del delito, toda vez que disminuyeron las personas detenidas por faltas cívicas o presuntos delitos cometidos, también se redujo la incautación de armas, narcóticos y de vehículos robados.



ESTRUCTURA ORGANIZACIONAL Y RECURSOS

Cifras relevantes

Estado de fuerza, 2022.

Personal encargado de la función de seguridad pública

Entidad	Total	Operativo ^{1/}	Administrativo y de apoyo ^{2/}
Total	222,727	183,879	38,848
Aguascalientes	804	804	0
Baja California	1,176	808	368
Baja California Sur	945	633	312
Campeche	1,139	1,139	0
Coahuila	2,275	1,853	422
Colima	652	633	19
Chiapas	7,393	6,186	1,207
Chihuahua	2,676	1,873	803
Ciudad de México	95,161	81,222	13,939
Durango	1,476	832	644
Guanajuato	4,114	4,114	0
Guerrero	7,372	5,941	1,431
Hidalgo	ND	ND	ND
Jalisco	6,195	4,262	1,933
México	20,613	17,019	3,594
Michoacán	ND	ND	ND
Morelos	1,934	1,754	180
Nayarit	2,094	1,813	281
Nuevo León	7,669	6,337	1,332
Oaxaca	8,094	6,964	1,130
Puebla	6,291	4,490	1,801
Querétaro	1,166	746	420
Quintana Roo	2,199	1,737	462
San Luis Potosí	3,425	2,874	551
Sinaloa	1,467	1,429	38
Sonora	2,287	1,499	788
Tabasco	7,617	5,806	1,811
Tamaulipas	4,543	4,543	0
Tlaxcala	1,984	1,901	83
Veracruz	11,957	8,690	3,267
Yucatán	5,398	3,779	1,619
Zacatecas	2,611	2,198	413

En Sonora la institución estatal con función de seguridad pública es la Policía Estatal Preventiva (PESP), **que en 2022 contaba con 2,287 personas adscritas, de los cuales 66% era operativo y 34% administrativo y de apoyo.**

De 2021 a 2022 el personal operativo se incrementó en 37%, mientras que el personal administrativo tuvo un incremento de 13%.

1/ Incluye mandos y policías.

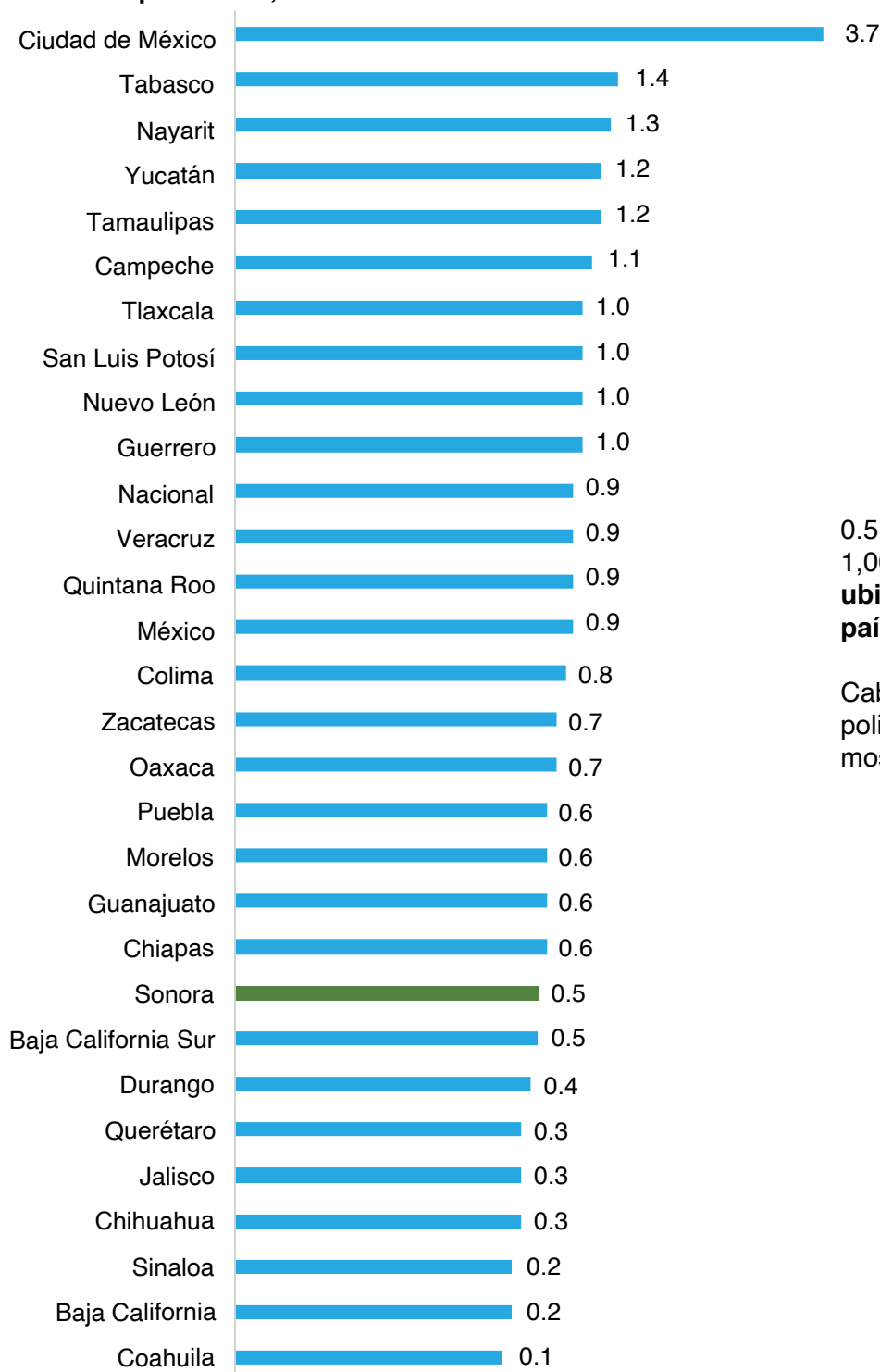
2/ Comprende personal administrativo, de apoyo y no identificado.

Fuente: Elaboración propia con información del Censo Nacional de Seguridad Pública Estatal 2022 y 2023.



Estado de fuerza, 2022.

Tasa de elementos de las policías preventivas estatales por cada 1,000 habitantes



0.5 policías preventivos estatales por cada 1,000 habitantes había en Sonora en 2022, ubicándose entre las 10 entidades del país con la menor tasa.

Cabe señalar que en 2021 la tasa fue de 0.3 policías por cada 1,000 habitantes mostrando un incremento marginal.

Nota: No se incluyen datos de Hidalgo y Michoacán de Ocampo debido a que reservaron la información sobre el personal.

Fuente: INEGI. Censo Nacional de Seguridad Pública Estatal (CNSPE), 2023.



Perfil del estado de fuerza de la PESP, 2022.

2,287 personas integran la institución^{1/}

14 ejercen la función de mando



1



13

1,411 elementos operativos



367



1,044

788 elementos administrativos y de apoyo

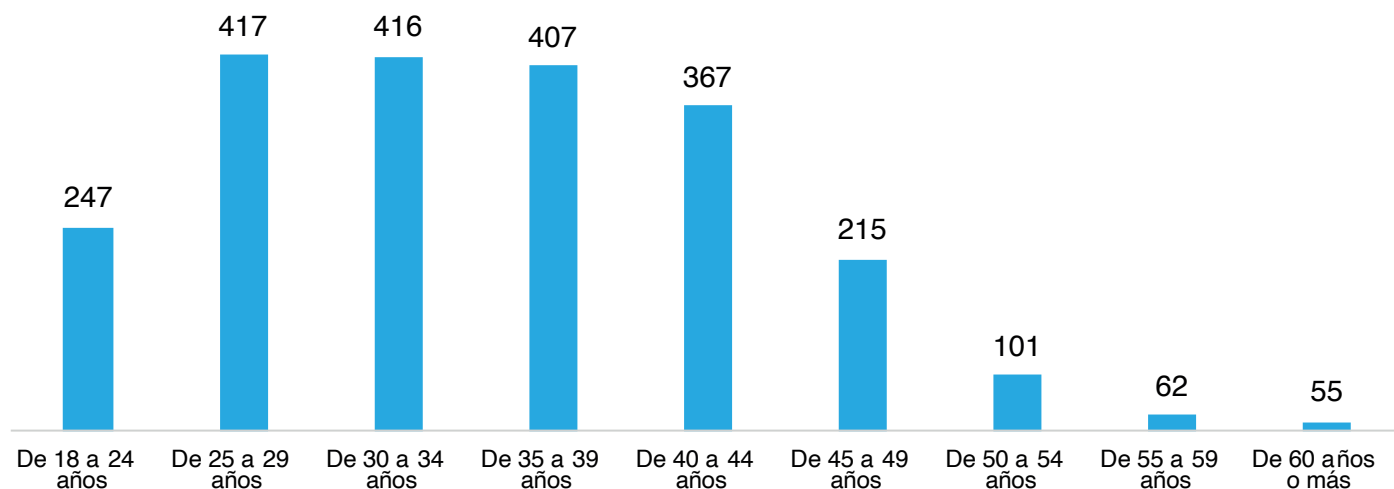


428



360

Rango de edad del personal de la PESP



Rango de ingresos mensuales de los elementos operativos^{2/}

Ingreso	Elementos operativos		Mandos		Total
	Hombres	Mujeres	Hombres	Mujeres	
De 15,001 a 20,000 pesos					0
De 20,001 a 25,000 pesos	1034	364			1398
De 25,001 a 30,000 pesos			7	1	8
De 45,001 a 50,000 pesos			5		5
De 60,001 a 65,000 pesos			1		1

1/ 74 elementos están clasificados como pertenecientes a "otro tipo de corporación policial".

2/ No se especifica el rango de ingresos de 13 elementos operativos.

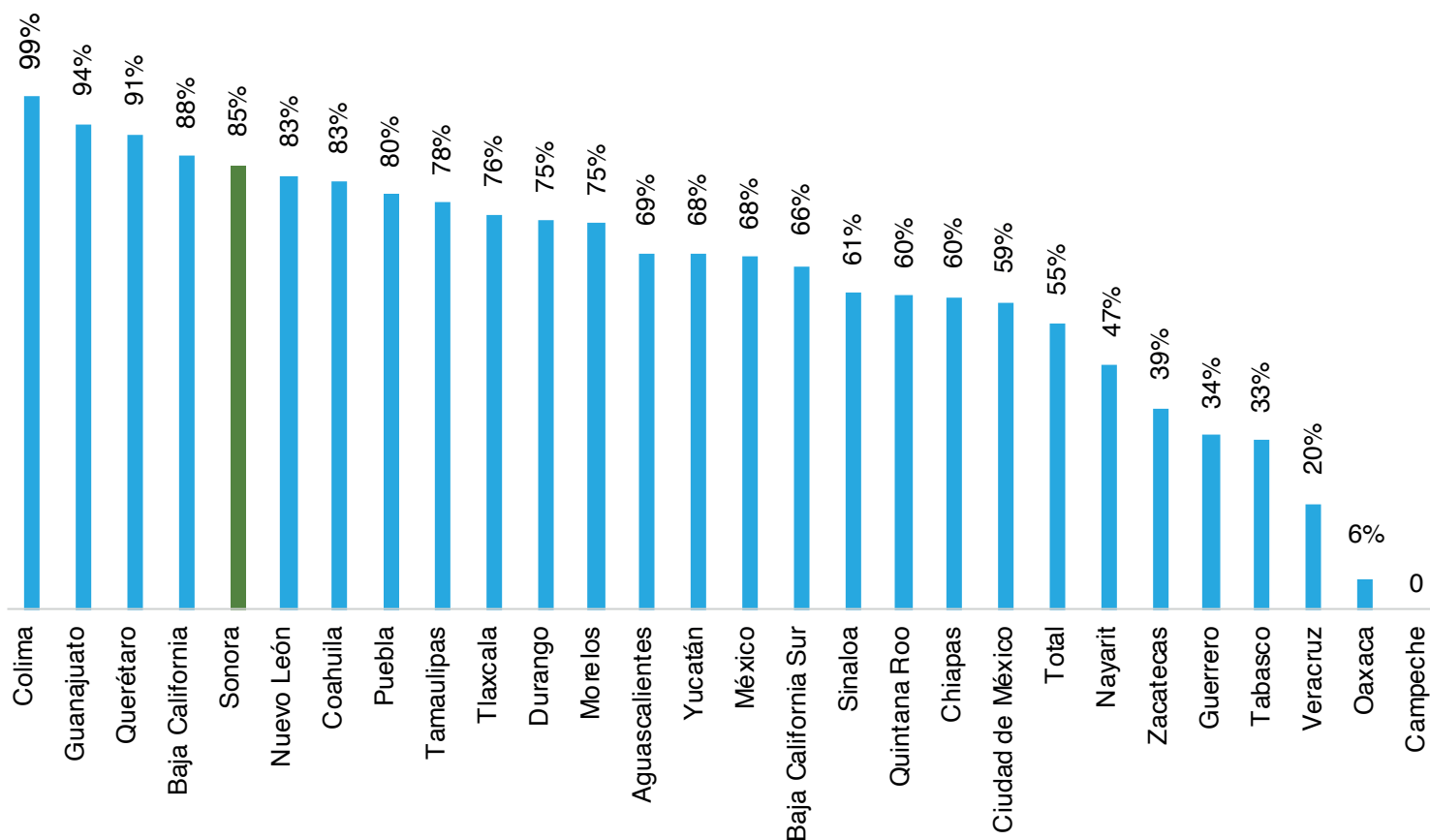
Fuente: Elaboración propia con información del Censo Nacional de Seguridad Pública Estatal, 2023.



Evaluaciones de control de confianza, 2022.

Proporción del personal operativo que contaba con el C3 aprobado y vigente.

% del personal operativo con evaluaciones aprobatorias vigentes



El 85% de los elementos operativos de la PESP contaban con evaluación de control de confianza aprobado y vigente.

Lo anterior coloca a Sonora como la quinta entidad con la mayor proporción de elementos con evaluación aprobatoria vigente.

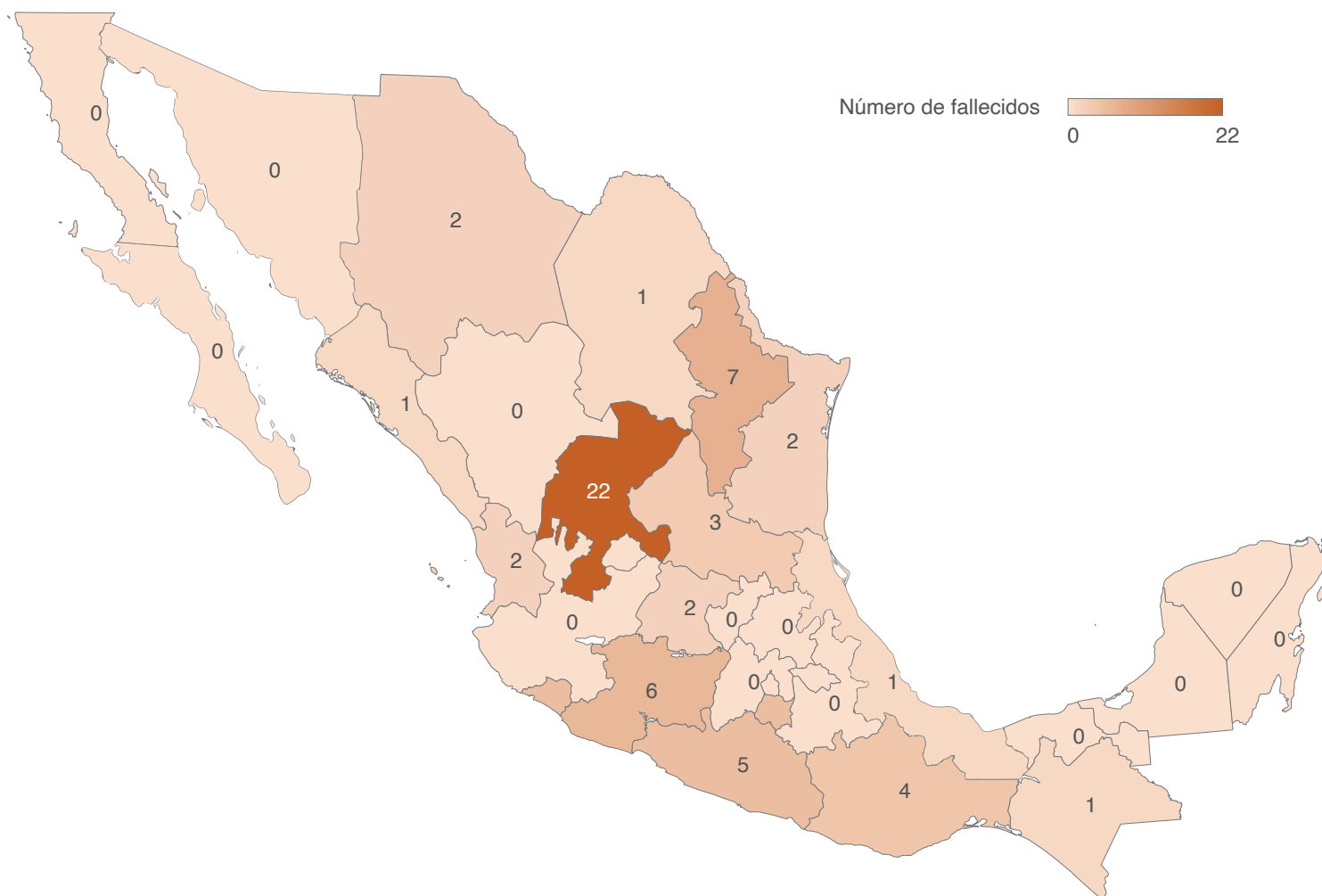
Cabe resaltar que en 2021 el 77% del personal operativo contaba con el C3 vigente. Así, ante el aumento en el número de elementos, también se incrementó la proporción de elementos aprobados.

Nota: No se incluyen datos de Hidalgo y Michoacán de Ocampo debido a que reservaron la información sobre el personal.

Fuente: Elaboración propia con información del Censo Nacional de Seguridad Pública Estatal 2023, INEGI.



Elementos víctimas de homicidio doloso, 2022.



Fuente: Elaboración propia con información del Censo Nacional de Seguridad Pública Estatal 2023, INEGI.

69 elementos de las policías estatales fueron asesinados en el país durante 2022. Del total de las víctimas, 4 eran mujeres. En 2021 fueron 96 las víctimas de homicidio doloso.

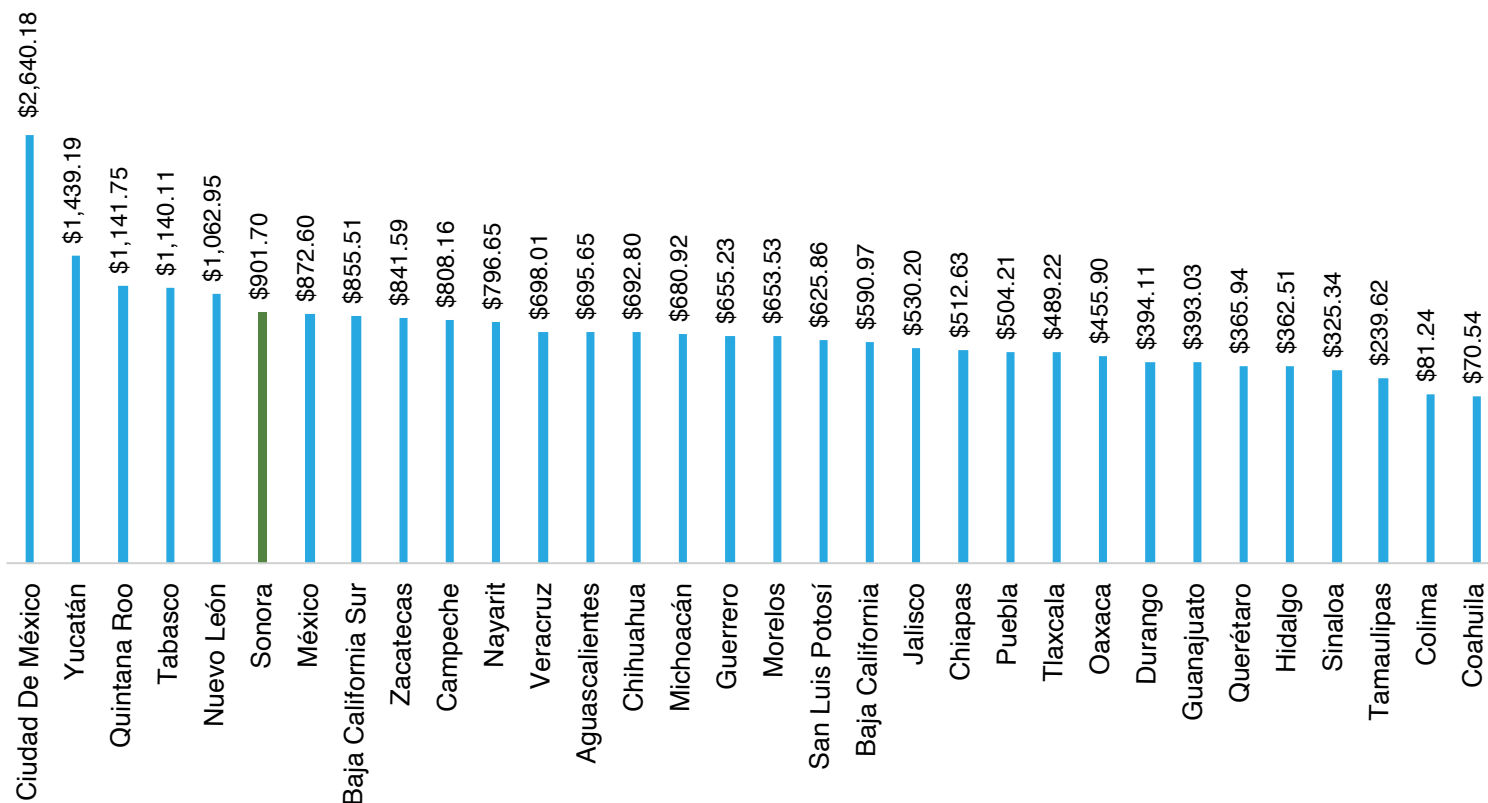
La entidad con el mayor nivel de letalidad fue Zacatecas (22 víctimas), seguido Nuevo León (7), Michoacán (6) y Colima (5).

Sonora no reportó víctimas. Cabe recordar que en 2021 se registraron 2 víctimas.

Adicionalmente, se reportaron 9 suicidios en el país: Michoacán (2), Zacatecas (2), Chiapas (1), Durango (1), Nayarit (1), Nuevo León (1), y Tabasco (1).

Presupuesto per cápita, 2022.

Presupuesto per cápita de las instituciones encargadas de la función de seguridad pública por entidad federativa, 2022.



\$2,751 millones de pesos fue el presupuesto ejercido para funciones de seguridad pública en Sonora en 2022.

Con \$901.7 pesos ejercidos por habitante, Sonora fue la sexta entidad con el mayor presupuesto per cápita. Cabe recordar que en 2021 se encontraba en la posición 21, al haber ejercido \$565.0 pesos de presupuesto por habitante.

Yucatán, una de las entidades con los mejores niveles de percepción de seguridad, tuvo un presupuesto per cápita de \$1,439.2 pesos.

Fuente: Elaboración propia con información del Censo Nacional de Seguridad Pública Estatal 2023, INEGI; Proyecciones de la población de México 2020 a 2070, CONAPO.



Cadetes del programa de formación inicial para policía preventivo de las academias o institutos de formación policial, 2022.

Entidad	Cadetes que ingresaron	Cadetes que egresaron	Cadetes que desertaron	Tasa de egreso	Tasa de deserción
Aguascalientes	ND	ND	ND	ND	ND
Baja California	44	44	10	100.0%	22.7%
Baja California Sur	51	45	6	88.2%	11.8%
Campeche	ND	ND	ND	ND	ND
Coahuila	279	217	62	77.8%	22.2%
Colima	46	45	1	97.8%	2.2%
Chiapas	542	532	10	98.2%	1.8%
Chihuahua	34	30	4	88.2%	11.8%
Ciudad de México	6,510	4,248	1,917	65.3%	29.4%
Durango	58	56	2	96.6%	3.4%
Guanajuato	254	226	28	89.0%	11.0%
Guerrero	143	132	11	92.3%	7.7%
Hidalgo	69	69	0	100.0%	0.0%
Jalisco	551	550	1	99.8%	0.2%
México	1,493	1,318	175	88.3%	11.7%
Michoacán	742	736	6	99.2%	0.8%
Morelos	102	95	18	93.1%	17.6%
Nayarit	193	193	0	100.0%	0.0%
Nuevo León	472	362	91	76.7%	19.3%
Oaxaca	14	14	0	100.0%	0.0%
Puebla	199	199	0	100.0%	0.0%
Querétaro	197	188	9	95.4%	4.6%
Quintana Roo	0	0	0	0.0%	0.0%
San Luis Potosí	338	316	22	93.5%	6.5%
Sinaloa	501	436	65	87.0%	13.0%
Sonora	927	578	349	62.4%	37.6%
Tabasco	0	0	0	0.0%	0.0%
Tamaulipas	100	93	7	93.0%	7.0%
Tlaxcala	33	32	1	97.0%	3.0%
Veracruz	1,101	1,032	69	93.7%	6.3%
Yucatán	362	326	36	90.1%	9.9%
Zacatecas	119	111	8	93.3%	6.7%

En Sonora 922 cadetes ingresaron al Instituto Superior de Seguridad Pública del Estado (ISSPE) en 2022, siendo la cuarta entidad con el mayor número de ingresos.

578 cadetes egresaron durante ese año, lo que representa una tasa de egreso del 62.4%, siendo la tasa más baja del país.

19 entidades del país tuvieron una tasa de egreso superior al 90%, lo que equivale a decir que 9 de cada 10 cadetes que ingresaron lograron concluir el programa de formación.

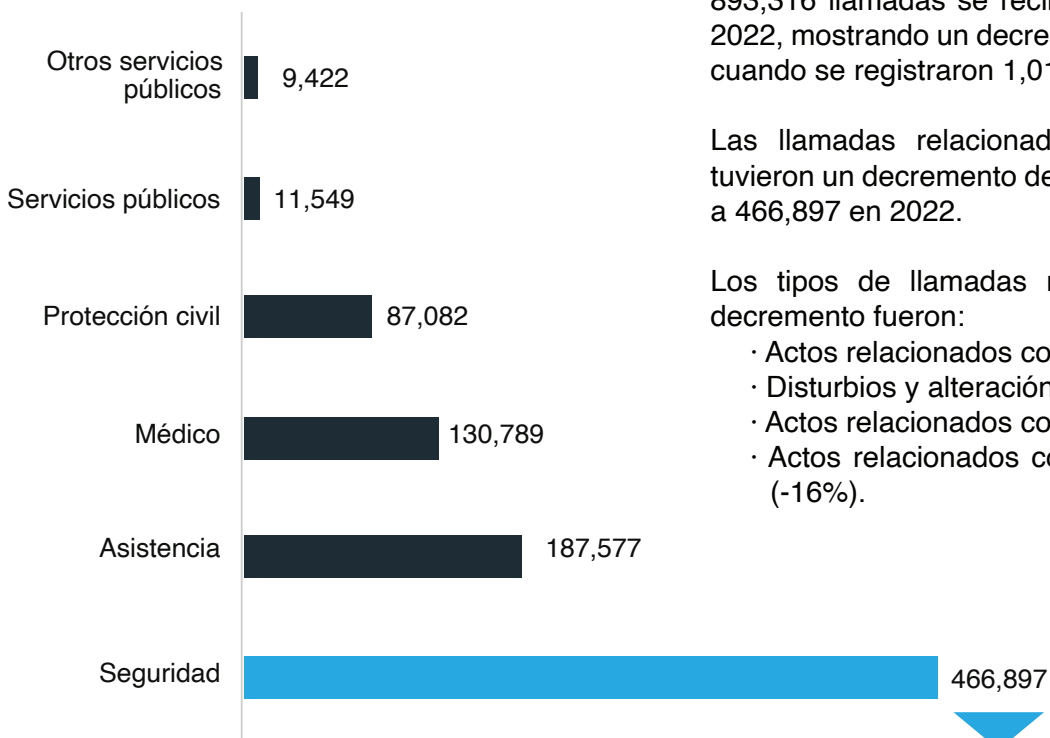
Fuente: Elaboración propia con información del Censo Nacional de Seguridad Pública Estatal 2023, INEGI.



EJERCICIO DE LA FUNCIÓN DE SEGURIDAD PÚBLICA ESTATAL

Cifras relevantes

Sonora. Incidentes de emergencia registrados en las llamadas al 9-1-1, 2022.



893,316 llamadas se recibieron al 9-1-1 en Sonora durante 2022, mostrando un decremento de 12% con respecto a 2021 cuando se registraron 1,014,472 llamadas.

Las llamadas relacionadas con incidentes de seguridad tuvieron un decremento de 11%, al pasar de 526,631 en 2021 a 466,897 en 2022.

Los tipos de llamadas relativas a seguridad con mayor decremento fueron:

- Actos relacionados con armas (-30%).
- Disturbios y alteración del orden público (-21%).
- Actos relacionados con otros bienes jurídicos (-19%).
- Actos relacionados con la vida y la integridad personal (-16%).



Fuente: Elaboración propia con información del Censo Nacional de Seguridad Pública Estatal 2023, INEGI

Sonora. Incidentes de emergencia registrados en las llamadas al 9-1-1 relacionados con seguridad pública, 2022.

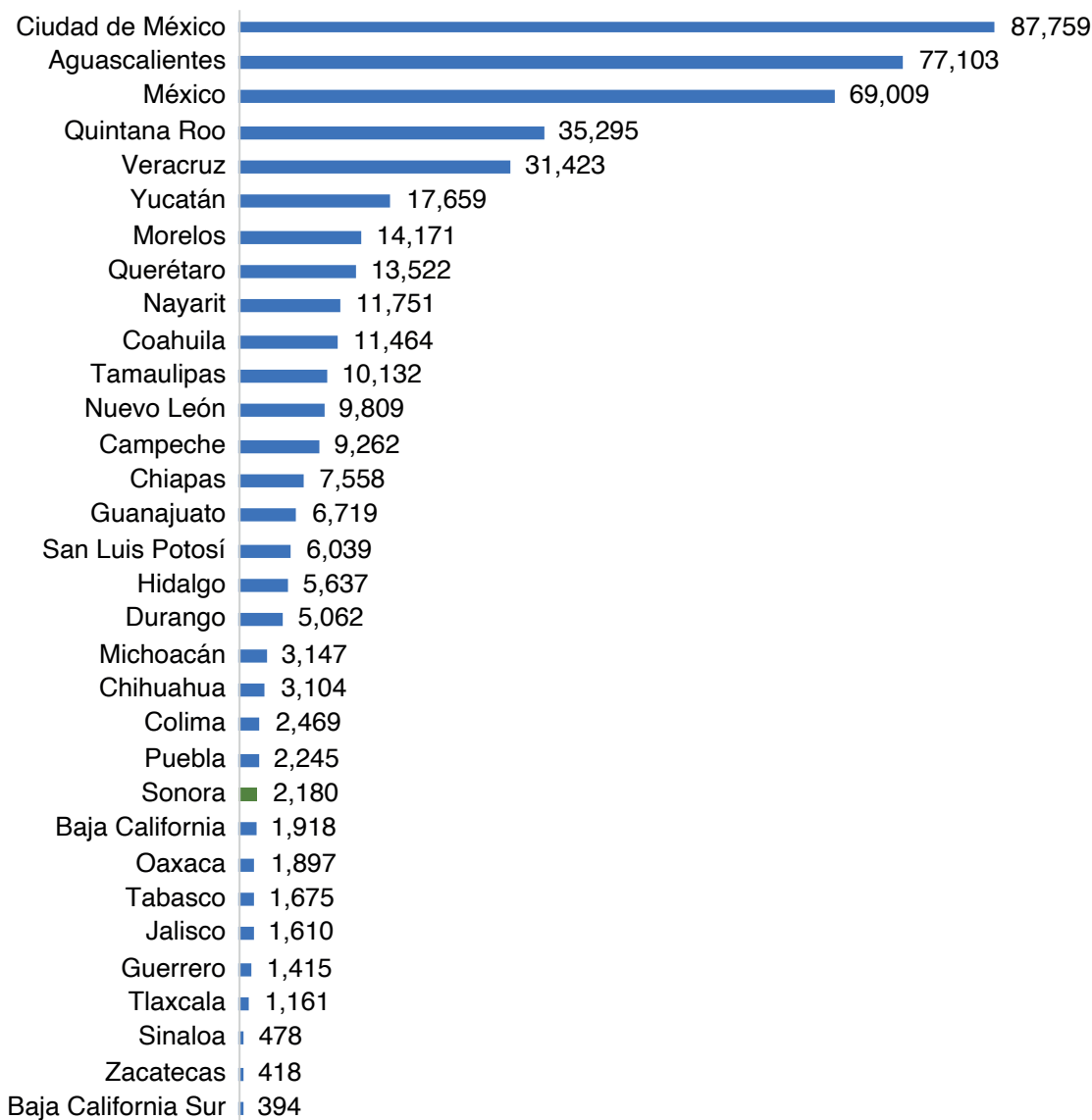


70.7% de las incidencias reportadas al 9-1-1 fueron relacionadas con la convivencia, tanto entre vecinos, otros ciudadanos o al interior de las mismas familias:

- Ruido excesivo 26.2%
- Persona agresiva 20.0%
- Violencia familiar 18.2%
- Violencia de pareja 6.3%

Fuente: Elaboración propia con información del Censo Nacional de Seguridad Pública Estatal 2023, INEGI

Personas puestas a disposición de la autoridad correspondiente, 2022.



El número de personas puestas a disposición de la autoridad por parte de las policías estatales constituyen un indicador de su eficacia en la prevención del delito.

Durante 2022, en Sonora, la PESP puso a disposición de la autoridad a 2,180 personas (42% menos que en 2021): 1,619 por presuntos delitos.

516 por faltas cívicas (generar escándalo, 319; deambular en estado de ebriedad o drogado, 97; agredir verbalmente a otra persona, 52%; orinar o defecar en lugares públicos, 31; consumir drogas en lugares públicos, 38).

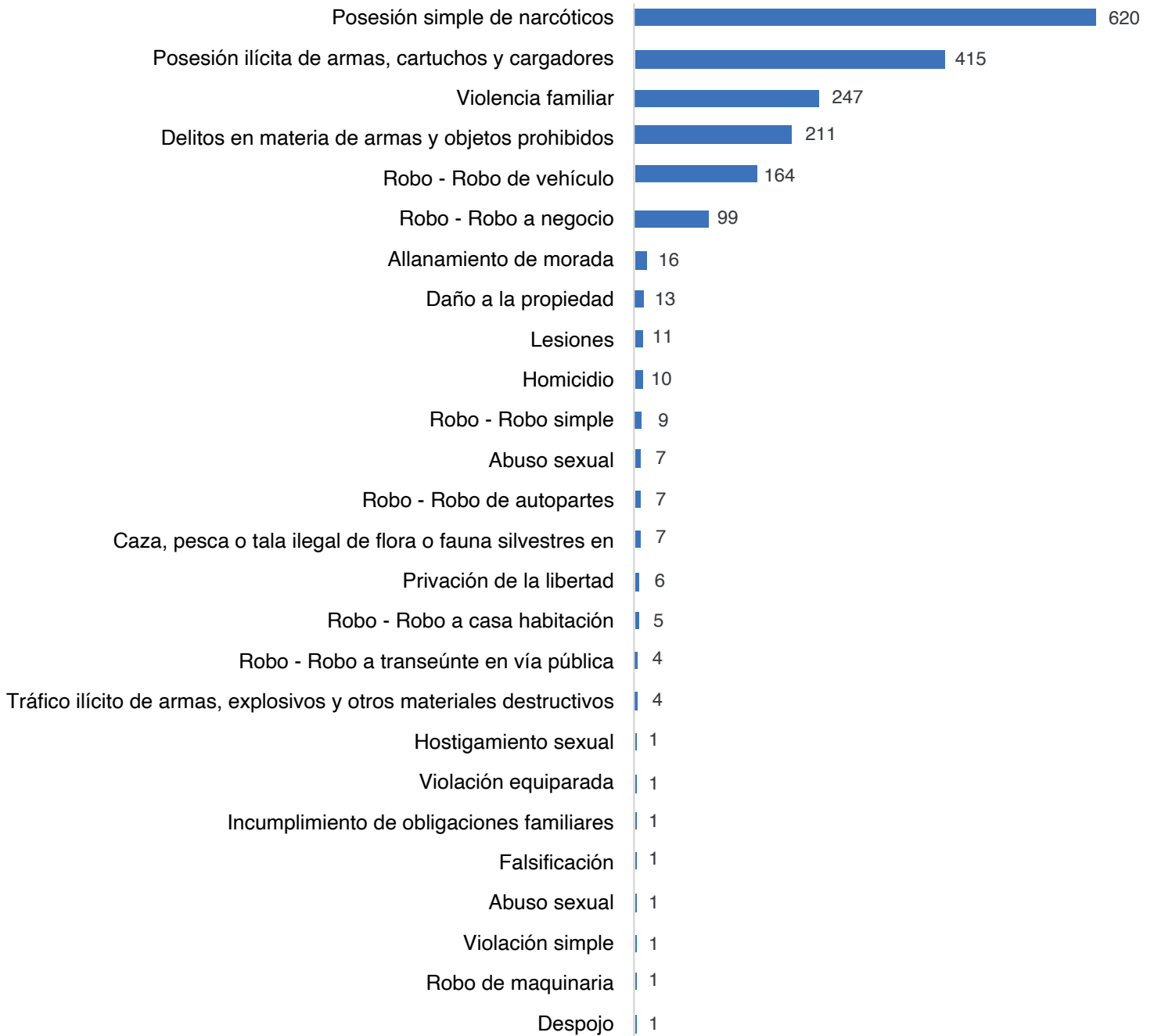
Las entidades con mayores puestas a disposición fueron CDMX, Aguascalientes, Edo. de México y Quintana Roo.

Fuente: Elaboración propia con información del Censo Nacional de Seguridad Pública Estatal 2023, INEGI



Sonora. Presuntos delitos cometidos por las personas detenidas, 2022.

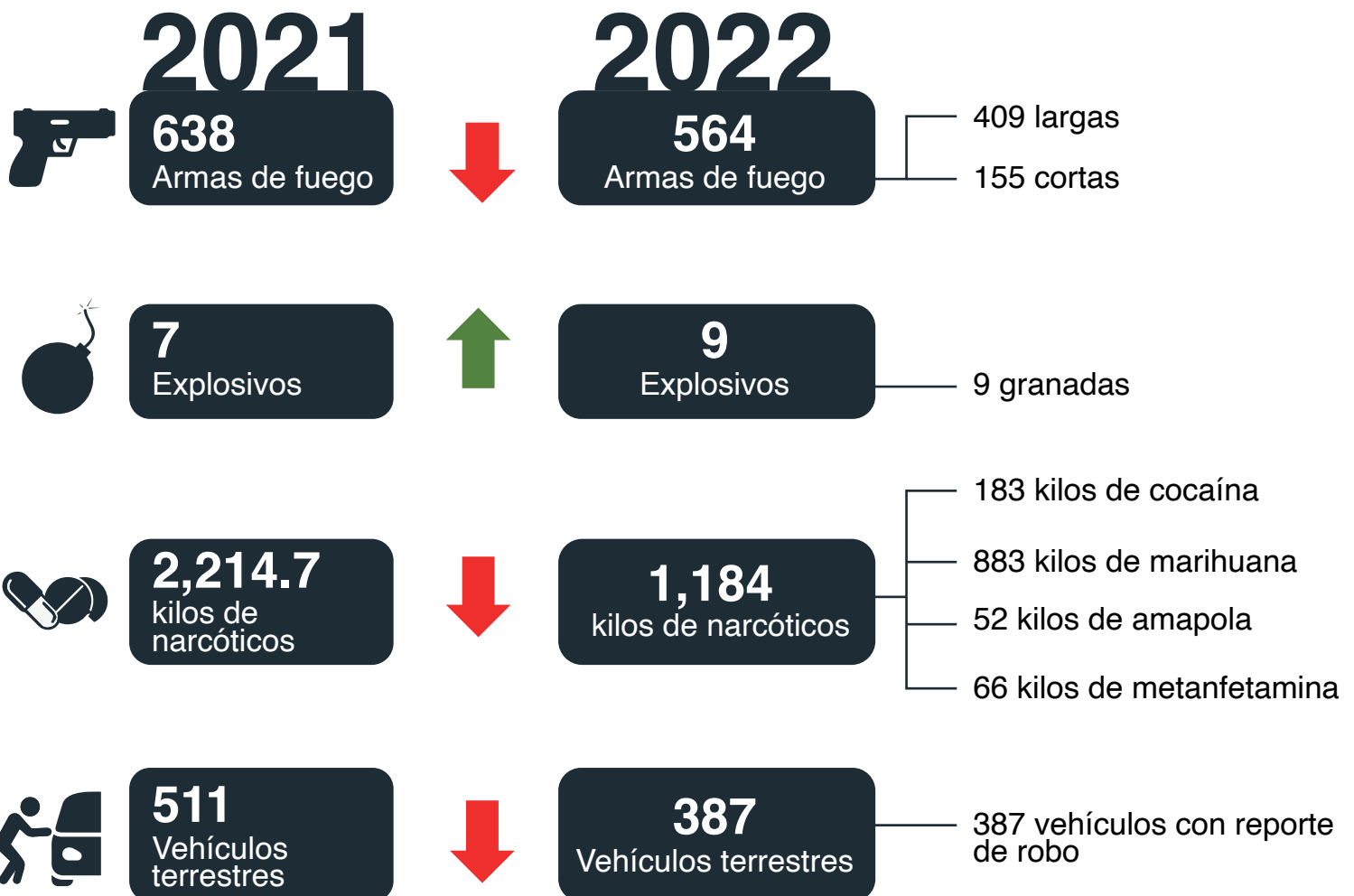
1,619 personas detenidas y presentadas ante el Ministerio Público.



Fuente: Elaboración propia con información del Censo Nacional de Seguridad Pública Estatal 2023, INEGI



Sonora. Incautaciones, 2021 y 2022.



De 2021 a 2022 la PESP redujo las incautaciones de armas de fuego.

Se redujo a casi la mitad los narcóticos incautados.

Se incautaron menos vehículos robados.

Fuente: Elaboración propia con información del Censo Nacional de Seguridad Pública Estatal 2023, INEGI



Comité Ciudadano de Seguridad Pública

PARA MAYOR INFORMACIÓN, CONSULTA NUESTROS PORTALES Y REDES SOCIALES:




Comité Ciudadano de
Seguridad Pública **Sonora**

 @CCSPSonora

 @CCSPSonora

 @ccspson

 Sonora.ccsp.mx



Comité Ciudadano de
Seguridad Pública **Hermosillo**

 @CCSPHermosillo

 @CCSPHermosillo

 @CCSPHermosillo

 Hermosillo.ccsp.mx

CORREO DE CONTACTO DE PRENSA:

comitesporlaseguridads@gmail.com o inbox en redes sociales